

ЭКОНОМИЧЕСКАЯ БЕЗОПАСНОСТЬ СОВРЕМЕННОЙ РОССИИ: СОСТОЯНИЕ И ПЕРСПЕКТИВЫ

*к.э.н., доц. Орлова А.В.
Белгород, Россия*

Белгородский государственный национальный исследовательский университет

Аннотация: в статье рассматриваются индикаторы экономической безопасности России, которые могут быть использованы для эффективного прогнозирования возникновения кризисных ситуаций, внутренних и внешних угроз.

Ключевые слова: экономическая безопасность, индикаторы.

ECONOMIC SECURITY OF MODERN RUSSIA: STATE AND PROSPECTS

*C.e.s, A.P. Orlova A.V.
Belgorod, Russia*

Belgorod State National Research University

Abstract: the article examines indicators of economic security of Russia, which can be used for effective forecasting of crisis situations, internal and external threats.

Keywords: economic security, indicators.

Функционирование системы экономической безопасности страны и системы ее обеспечения на национальном и региональном уровнях базируется на устранении угроз с помощью конкретных мер, механизмов, которые оцениваются качественными индикаторами и количественными показателями – макроэкономическими, демографическими, внешнеэкономическими, экологическими и др.

Построение системы показателей и индикаторов базируется на общенаучных методологических принципах:

- неразрывная связь с качественными характеристиками опасностей и угроз экономической безопасности;
- сопоставимость с международными стандартами;
- достоверность и полнота о социально-экономическом развитии страны для предупреждения критических ситуаций и достижения безопасного уровня развития.

Многие исследователи при определении показателей экономической безопасности приходят к выводу об их классификации по признакам, достигающим целевые ориентиры по обеспечению устойчивого социально-экономического развития регионов (табл. 1).

Таблица 1

Классификация показателей экономической безопасности

№ п/п	Классификационный признак	Совокупность показателей
1.	Уровень объекта экономической безопасности	1. Макроэкономические – характеризующие экономику страны в целом. 2. Региональные или отраслевые – характеризующие экономику субъектов Федерации и отраслей. 3. Микроэкономические – характеризующие экономику агентов рынка: фирм, предприятий, учреждений, акционерных обществ, банков. 4. Уровня семьи и личности – характеризующие экономическую безопасность каждого гражданина страны.
2.	Степень значимости показателей	1. Общие макроэкономические показатели. 2. Базовые макроэкономические показатели. 3. Частные экономические показатели: производственные и социальные.
3.	Период действия угроз и их прогнозирования	1. Краткосрочные 2. Среднесрочные 3. Долгосрочные
4.	Направления воздействия на экономику	1. Внутренние 2. Внешние
5.	Состав угроз, характер и масштаб вероятного ущерба от их воздействия	1. Количественные 2. Качественные

Представленная классификация позволяет определять не только индикаторы и показатели экономической безопасности, но и рассчитывать уровни их предельно допустимых значений (пороговых величин).

Существующая в настоящее время система индикаторов экономической безопасности России включает четыре проекции: реальная экономика, финансовая сфера, социальная сфера, внешнеэкономическая сфера. Данная система индикаторов имеет годовую периодичность, что позволяет проводить анализ тенденций развития экономики страны, прогнозировать и принимать оптимальные решения при стратегическом планировании социально-экономического развития государства.

Сфера реальной экономики включает показатели:

- Объем ВВП – базовый показатель системы национальных счетов;
- Инвестиции в основной капитал – фактор экономического роста и технологического развития.

Социальная сфера включает следующие индикаторы:

- Уровень безработицы по методологии МОТ – определяет угрозу экономической безопасности в социальной сфере;
- Отношение среднедушевых доходов к прожиточному миру – отражает реальный уровень доходов населения;

- Отношение средней пенсии к средней заработной плате – характеризует качество жизни населения.

Денежно-финансовая сфера представлена следующими индикаторами:

- Общий размер золотовалютных резервов – позволяет своевременно погашать государственный долг;
- Годовой уровень инфляции – характеризует изменение цены рыночной корзины;
- Уровень монетизации экономики – позволяет обеспечить воспроизводство ВВП при низких темпах роста;

В состав внешнеэкономической сферы входит:

- Внешний долг – угроза экономической безопасности государства при росте данного индикатора;
- Импорт и Экспорт товаров – характеризуют эффективность внешнеэкономической деятельности государства.

Биржевые индикаторы являются ключевыми показателями для российской экономики, существенно зависящей от них.

Таблица 1 содержит двенадцать основных индикаторов экономической безопасности. В ней представлены пороговые значения индикаторов, большинство из которых обоснованы учеными Института экономики РАН. Кроме того, в таблице отражены наиболее часто используемые биржевые индикаторы, анализ которых позволяет проследить зависимость экономики от них.

Таблица 1

Индикаторы экономической безопасности за 2009-2014 гг. и их пороговые значения

Наименование индикатора	Пороговое значение	2009	2010	2011	2012	2013	2014 ¹⁾
Сфера реальной экономики							
Объем ВВП, млрд.руб.	Пересчитывается с учетом дефлятора	38807,2	46308,5	55967,2	62176,5	66190,1	71406,4
Инвестиции в основной капитал, млрд.руб.	Пересчитывается с учетом дефлятора	7976	9152	11036	12586	13255	-
Социальная сфера							
Уровень безработицы, %	менее 4	8,3	7,3	6,5	5,5	5,5	5,2
Отношение среднедушевых доходов к прожиточному минимуму, раз	3,5 и более	345	333	326	357	355	333
Отношение средней пенсии к средней заработной плате, %	40 и более	36,0	35,7	35,1	33,9	33,9	35,7
Денежно-финансовая сфера							
Общий размер золотовалютных резервов, млрд.руб.	Ежегодно пересчитывается	22979	35788	44697	39990	51039	45222
Годовой уровень инфляции, %	менее 10,6	8,8	8,8	6,1	6,6	6,5	11,4

Уровень монетизации экономики, % к ВВП	50 и более	14121,75	17639,75	22247,5	25944,25	29405,05	31757,6
Внешиэкономическая сфера							
Внешний долг, % к ВВП	Менее 60	480,5	467,2	488,9	538,9	636,4	728,9
Импорт товаров, млрд. долл.	Пересчитывается с учетом дефлятора	183924	245680	318555	335771	341337	308026
Экспорт товаров, млрд. долл.	Пересчитывается с учетом дефлятора	297155	392674	515409	527434	523275	497763
Биржевые индикаторы							
Цена на нефть марки Брент, USD/баррель		78,65	92,87	108,00	110,35	111,18	57,35
Курс рубля к доллару		30,19	30,48	32,19	30,37	32,73	53,11

1) Данные за 2014 г. приведены с учетом Крымского федерального округа

Анализ таблицы 1 показывает, что индикаторы по – разному реагируют на экономический кризис 2008-2009 гг. и 2014 г. Так социальная сфера и сфера реальной экономики характеризуется улучшением значений индикаторов и наблюдается рост экономики. Однако индикаторы денежно-финансовой сферы, внешнеэкономической сферы и биржевые показатели ухудшаются.

Так на рисунках 1-5 представлена динамика индикаторов экономической безопасности России.

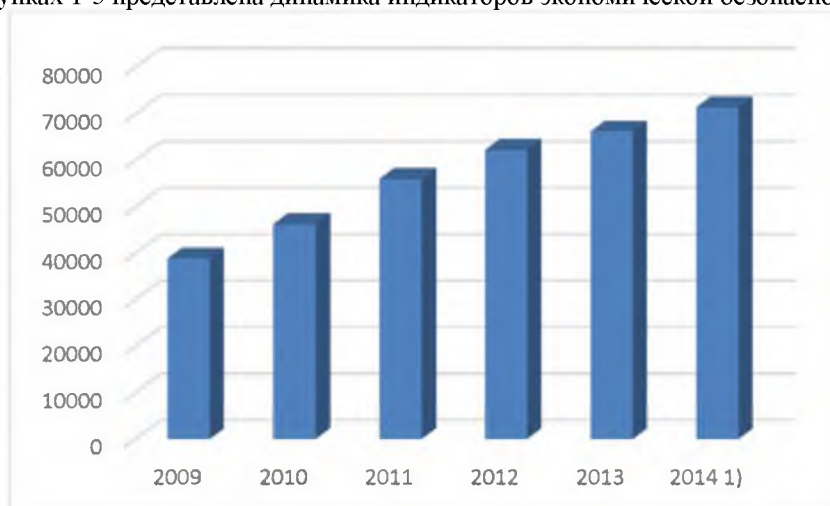


Рис. 1. Динамика объема ВВП в РФ за 2009-2014 гг.



Рис. 2. Динамика индикаторов социальной сферы РФ за 2009-2014 гг.

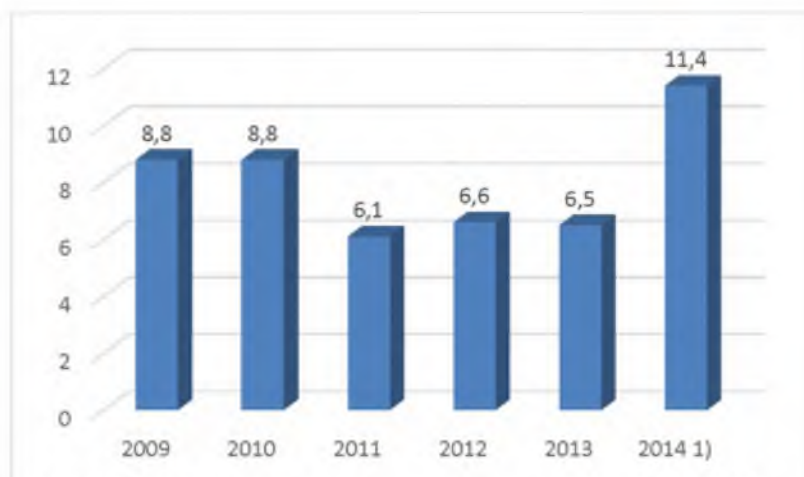


Рис. 3. Динамика годового уровня инфляции в РФ за 2009-2014 гг.



Рис. 4. Динамика индикаторов внешнеэкономической деятельности РФ за 2009-2014 гг.

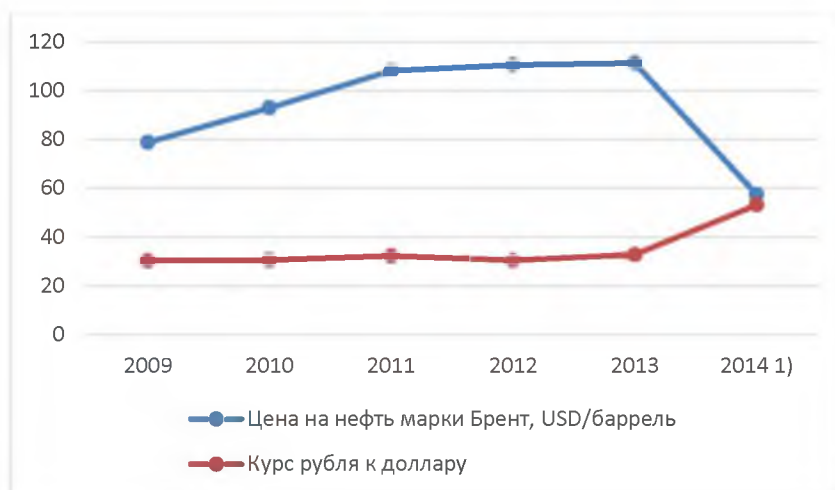


Рис. 5. Динамика биржевых индикаторов РФ за 2009-2014 гг.

Из рисунков видно, что, не смотря на рост ВВП к 2014 г., показатели уровня и качества жизни населения ухудшились. Также наблюдается рост инфляции почти в 2 раза за последний год. Кроме того, цена на нефть резко снизилась почти в 2 раза в 2014 г. и соответственно курс валюты вырос. Внешнеэкономическая деятельность России в 2014 г. сократилась.

Проведенный анализ современного состояния индикаторов экономической безопасности России за 2009-2014 г., позволяет сделать вывод, что отечественная экономика в настоящее время подвержена как внутренним, так и внешним угрозам. При этом индикаторы не выявили общий спад экономики во всех сферах, однако их противоречивость наносит серьезный ущерб уровню экономической безопасности России.

Литература

1. Никулина, Е.В. Исследование показателей бюджетно-налоговой безопасности региона / Е.В. Никулина // Финансы и Кредит: ООО «Издательский дом Финансы и Кредит». 2014. - №32(608). – С.14-17.
2. Официальный сайт Центрального банка РФ / Режим доступа: <http://cbr.ru>.
3. Официальный сайт Федеральной службы государственной статистики РФ / Режим доступа: <http://www.gks.ru/>.

УДК 664 СТРАТЕГИЧЕСКИЕ НАПРАВЛЕНИЯ РАЗВИТИЯ ПРЕДПРИЯТИЙ ПИЩЕВОЙ ПРОМЫШЛЕННОСТИ В СОВРЕМЕННЫХ УСЛОВИЯХ

*к.э.н., доц. Когтева А.Н.
ст. преп. Лавриненко Е.А.
магистрант Жданкова ЕА,
Белгород, Россия*

Белгородский государственный национальный исследовательский университет

Аннотация: Современное состояние мировой экономики сопровождается ужесточением конкуренции во всех сферах деятельности, что неразрывно связано с необходимостью постоянного выбора предпочтительного пути стратегического развития. Предприятия пищевой промышленности в сложившихся обстоятельствах не являются исключением.

Ключевые слова: стратегия, стратегическое управление, пищевая промышленность.

STRATEGIC DIRECTIONS OF DEVELOPMENT OF THE FOOD INDUSTRY IN MODERN CONDITIONS

*C.e.s, A.P. Kogteva A.N.
Senior lecturer Lavrininko E.A.
Master Zhdankova E.A.
Belgorod, Russia*

Belgorod State National Research University

Abstract: The current state of the world economy accompanied by increasing competition in all areas of activity, which is inextricably linked with the need for continuous selection of a preferred way of strategic development. The food industry in the current circumstances ne exception.

Keywords: strategy, strategic management, food industry.

В условиях динамичного изменения внутренней и внешней среды, влияющих на деятельность пищевых предприятий, базовой функцией современного менеджмента становится формирование стратегии. Поскольку предприятие функционирует в условиях активно изменяющейся внешней среды, оно может постепенно или внезапно оказаться перед фактом, что его стратегия перестает соответствовать изменившейся ситуации. К проблемам развития пищевой промышленности можно отнести такие как финансовая нестабильность, технической и технологической деградацией, низкий уровень адаптивности к изменениям внешней среды.

На системное решение проблем развития пищевой и перерабатывающей промышленности, ресурсное и финансовое обеспечение, а также определение стратегического выбора предприятий пищевой промышленности направлена принятая в 2012 году Стратегия развития пищевой и перерабатывающей промышленности Российской Федерации на период до 2020 года.

Стратегия предусматривает комплексное развитие отраслей пищевой и перерабатывающей промышленности с учетом развития основных направлений сельскохозяйственного производства. В документе выделяются приоритеты 2 уровней – среднесрочного и долгосрочного периода.

Приоритетами среднесрочного периода являются:

- в сфере производства: развитие сырьевой базы растениеводческой продукции и продукции животноводства, проведение технического перевооружения организаций с внедрением современных достижений научно-технического прогресса для снижения энергопотребления, уменьшения вредных выбросов в окружающую среду и повышения доходности и конкурентоспособности вырабатываемой продукции на внутреннем и внешних рынках;
- в экономической сфере – рост прибыльности организаций как основное условие перехода к инновационной модели развития;
- в институциональной сфере – развитие конкуренции, кооперации, интеграционных связей и формирование продуктовых подкомплексов, территориальных кластеров, внедрение новых технических регламентов и стандартов;