

ФЕДЕРАЛЬНОЕ ГОСУДАРСТВЕННОЕ АВТОНОМНОЕ ОБРАЗОВАТЕЛЬНОЕ УЧРЕЖДЕНИЕ ВЫСШЕГО ОБРАЗОВАНИЯ
**«БЕЛГОРОДСКИЙ ГОСУДАРСТВЕННЫЙ НАЦИОНАЛЬНЫЙ
ИССЛЕДОВАТЕЛЬСКИЙ УНИВЕРСИТЕТ»**
(Н И У « Б е л Г У »)

ИНСТИТУТ ЭКОНОМИКИ И УПРАВЛЕНИЯ

Кафедра экономики и моделирования производственных процессов

**ДЕМОГРАФИЧЕСКИЕ УГРОЗЫ И ОЦЕНКА ИХ ВЛИЯНИЯ НА
ЭКОНОМИЧЕСКУЮ БЕЗОПАСНОСТЬ РОССИЙСКОЙ ФЕДЕРАЦИИ**

Выпускная квалификационная работа
(дипломная работа)

обучающегося по специальности
38.05.01 «Экономическая безопасность»
заочной формы обучения,
группы 09001364
Поспеловой Юлии Александровны

Научный руководитель
Д.э.н, Владыка М.В.

Рецензент
Д.э.н., профессор,
Третьякова Л.А.

БЕЛГОРОД 2019

ОГЛАВЛЕНИЕ

ВВЕДЕНИЕ.....	3
ГЛАВА 1. ТЕОРЕТИЧЕСКИЕ АСПЕКТЫ УГРОЗ В ДЕМОГРАФИЧЕСКОЙ СФЕРЕ И ИХ ВЛИЯНИЕ НА ЭКОНОМИЧЕСКУЮ БЕЗОПАСНОСТЬ СТРАНЫ	7
1.1. Экономическая природа угроз и сущность экономической безопасности страны.....	7
1.2. Роль демографической сферы в обеспечении экономической безопасности страны.....	13
1.3. Нормативно-правовое обеспечение демографической сферы в обеспечении экономической безопасности страны.....	20
ГЛАВА 2. КОМПЛЕКСНАЯ ДИАГНОСТИКА УГРОЗ В ДЕМОГРАФИЧЕСКОЙ СФЕРЕ В РОССИЙСКОЙ ФЕДЕРАЦИИ.....	29
2.1. Исследование показателей экономической безопасности РФ	29
2.2. Анализ показателей демографической сферы РФ за 2008-2018 год	39
2.3. Угрозы в демографической сфере и их влияние на экономическую безопасность РФ	43
2.4. Прогнозирование развития показателей демографии в Российской федерации на 2019-2021 гг.....	51
ГЛАВА 3. СОВРЕМЕННЫЕ ТРЕНДЫ НЕЙТРАЛИЗАЦИИ УГРОЗ В ДЕМОГРАФИЧЕСКОЙ СФЕРЕ СТРАНЫ.....	57
3.1. Направления улучшения демографической сферы в РФ.....	57
3.2. Национальный проект «Демография» и мероприятия по улучшению демографической ситуации в Российской Федерации.....	69
ЗАКЛЮЧЕНИЕ	73
СПИСОК ИСПОЛЬЗУЕМОЙ ЛИТЕРАТУРЫ	77
ПРИЛОЖЕНИЯ.....	87

ВВЕДЕНИЕ

Актуальность исследования. Социально-экономические и политические перемены, происходившие в России на протяжении последних 25 лет, коснулись также демографических процессов и отразились на репродуктивном, сексуальном, миграционном поведении людей, на семейно-брачных отношениях. В начале 1990-х гг. Россия вступила в период длительной депопуляции, одной из главных причин которой явилась сверхнизкая рождаемость.

Как показывает исторический опыт, каждое государство должно иметь систему мер и механизмов, которые бы гарантировали бы стабильное и поступательное развитие экономики, гарантировало бы стабильность в обществе.

Такой совокупностью мер является система экономической безопасности государства. Она представляет собой многоуровневую систему, носящую интегральный характер. Данная система является результатом усилий всех ветвей власти, сил и средств организаций и отдельных граждан.

Экономическая безопасность является основой государственной экономической политики. Первооснову ее составляет определение сферы национальных экономических интересов государства. Они отражают фундаментальные ценности и стремление народа данного государства, его потребности в нормальных условиях жизни и деятельности, цивилизованные пути и способы их создания и достижения. У каждого суверенного государства могут быть свои собственные национальные интересы. Они, как правило, не совпадают с интересами соседних государств. Это является объективной необходимостью формирования и поддержания каждым государством системы своей национальной экономической безопасности.

Итак, главной составляющей из всех элементов экономической безопасности любого государства является демографическая сфера.

Демографическая система стремится к сохранению стабильности и внутреннего равновесия, что достигается благодаря ряду факторов: характеру социальных отношений; уровню развития производительных сил; развитию здравоохранения, науки; природе ценностных ориентаций, культурных норм, традиций; присутствующих религиозных верований.

Демографическая система оказывает значительное влияние на социальную жизнь общества. Она может способствовать социальному развитию или создавать определенные ситуации напряженности.

Сегодня демографическое будущее нашей страны в значительной степени зависит от уровня рождаемости. Оценка современной демографической ситуации в России необходима для изучения динамики основных демографических процессов, а также факторов репродуктивного здоровья населения, в значительной степени детерминирующего уровень рождаемости.

В настоящее время на всех уровнях государственного управления активно реализуются меры, направленные на решение демографических проблем, вопросов сохранения и укрепления физического, духовного и психического здоровья российских граждан, интеллектуального потенциала нации, совершенствования инструментов демографической и семейной политики.

Выработка правильных и своевременных решений для обеспечения эффективного социально-демографического развития, в конечном итоге, положительно повлияет и на показатели социально-экономического роста в стране. Поэтому стабилизация и улучшение демографической ситуации в России является одним из важных направлений деятельности органов исполнительной власти в настоящее время.

Таким образом, тема настоящего исследования является весьма актуальной, значимой и требует дальнейшего изучения.

Степень разработанности темы исследования. Тема настоящего исследования достаточно хорошо освещена в научной литературе. Так

основными авторами, работы которых послужили для написания данного исследования являются: Ходырева Е. В., Лазебная В.А., Акулинин Ф.В., Гончаренко Л.П., Кротов М.И., Мунтиян В.И., Кузнецова Е. И., Варюха А. О., Сурженко Л. В., Авдийский В.И., Арбатов А.А., Биржаков М.Б., Бобошко В.И., Богомолов В.А., Криворотов В.В., Кузнецова Е.И., Максимов С.Н., Суглобов А.Е.

Целью данного исследования провести оценку угроз в демографической сфере и определить их влияние на экономическую безопасность Российской Федерации.

Задачами данного исследования являются:

1. изучить теоретические аспекты угроз в демографической сфере и их влияние на экономическую безопасность страны;
2. провести комплексную диагностику угроз в демографической сфере в Российской Федерации;
3. предложить практические мероприятия нейтрализации угроз в демографической сфере на экономическую безопасность страны.

Объектом исследования является демографическая сфера в РФ.

Предметом исследования является оценка угроз в демографической сфере и их влияние на экономическую безопасность Российской Федерации.

Методологическую основу составил системный подход к оценке функционирования рассматриваемой системы, использованы методы научного познания: социологический, статистический, сравнительный анализ и другие, однако основным методом при анализе является статистический метод. Данный метод позволяет на основе имеющихся показателей оценить результативность деятельности демографической ситуации в России, как важного фактора в экономической безопасности страны, в том числе в сравнительном аспекте.

Информационно-эмпирической базой исследования являлись статистические показатели демографической сферы, нормативно-правовые источники по теме исследования, а также научная литература.

Структура исследования включает в себя введение, три главы, заключение, список используемой литературы и приложения.

ГЛАВА 1. ТЕОРЕТИЧЕСКИЕ АСПЕКТЫ УГРОЗ В ДЕМОГРАФИЧЕСКОЙ СФЕРЕ И ИХ ВЛИЯНИЕ НА ЭКОНОМИЧЕСКУЮ БЕЗОПАСНОСТЬ СТРАНЫ

1.1. Экономическая природа угроз и сущность экономической безопасности страны

Все развитие цивилизации свидетельствует о том, что одной из важнейших потребностей как человека, так и различных видов его деятельности, является потребность в безопасности. Только не испытывая никаких угроз для целостности и нормального функционирования может существовать и развиваться как отдельно взятый индивид, так и социальная группа или производство.

В рамках настоящего исследования для начала проведем анализ понятийного аппарата «безопасность».

Безопасностью называется такое состояние субъекта (физического или юридического лица, предприятия, отрасли, общественного объединения или государства), при котором незначительные отклонения в параметрах и качествах под действием внешних или внутренних факторов среды не нарушают его функционирование и не разрушают связи между субъектами или их структурными компонентами.

Понятие безопасности включает несколько видов. Но ключевым видом безопасности является экономическая безопасность. От нее зависит функционирование базиса человеческого общества – экономики. Изначально под экономической безопасностью понимали лишь сохранение коммерческих тайн и производственных секретов. Позже это понятие приобрело более широкое значение [14, с. 15].

Термин «безопасность» в нашей стране впервые стал употребляться с 1881 года, тогда он трактовался как: охрана общественной безопасности, борьба с контрреволюцией, установление общественного порядка.

Современное понимание понятия безопасность было заложено в XVII - XVIII веках, когда под главной целью государства понималось достижение общего благосостояния и безопасности.

Термин «экономическая безопасность» в нормативные документы был впервые введен «Государственной стратегией экономической безопасности РФ». В это время под экономической безопасностью подразумевалась защищенность экономических интересов личности, государства и общества от внешних и внутренних угроз, основанная на независимости, конкурентоспособности и эффективности экономики страны. Ключевым моментом для большинства дефиниций экономической безопасности является термин «защищенность». Многие авторы рассматривают безопасность экономической деятельности как состояние защищенности жизнедеятельности общества и его структур [20, с. 10].

Современное понимание понятия безопасность было заложено в XVII - XVIII веках, когда под главной целью государства понималось достижение общего благосостояния и безопасности. Термин «экономическая безопасность» в нормативные документы был впервые введен «Государственной стратегией экономической безопасности РФ». В это время под экономической безопасностью подразумевалась защищенность экономических интересов личности, государства и общества от внешних и внутренних угроз, основанная на независимости, конкурентоспособности и эффективности экономики страны.

Ключевым моментом для большинства дефиниций экономической безопасности является термин «защищенность». Многие авторы рассматривают безопасность экономической деятельности как состояние защищенности жизнедеятельности общества и его структур. Во время мирового финансового кризиса 2008 года российской власти пришлось не только решать безотлагательные задачи для преодоления кризиса, но и устанавливать перспективные цели посткризисного развития страны [19, с. 18].

Утвержденная в 2009 году Стратегия национальной безопасности РФ определила, что экономическая безопасность должна укрепляться через активную антиинфляционную, валютную, курсовую, денежно-кредитную и налогово-бюджетную политику государства.

Далее перейдем к анализу понятийного аппарата экономической безопасности.

Понятие безопасности очень многогранное. В зависимости от факторов воздействия определяются критерии. Выделяют следующие виды безопасности государства:

- техническая безопасность;
- войсковая безопасность;
- информационная безопасность;
- продовольственная безопасность;
- экологическая безопасность.

Базисом всех этих видов безопасности является экономическая безопасность. Ведь именно экономика является той основой, на которой базируется вся совокупность социальных, правовых, моральных отношений и связей. На первых этапах развития производства под экономической безопасностью подразумевали только сохранность производственных секретов и коммерческих тайн. Но с развитием как производства, так и общества в это понятие стали вкладывать более широкий смысл [24, с. 4].

Далее перейдем к анализу понятийного аппарата экономической безопасности.

Экономической безопасностью называется состояние максимально эффективного использования субъектом хозяйствования (частным лицом, предприятием, отраслью, национальным хозяйством, государством) всех своих ресурсов для предотвращения проявления внешних или внутренних угроз (как существующих, так и прогнозируемых) для стабильного функционирования данного субъекта как в настоящее время, так и в будущем.

На наш взгляд, экономическая безопасность предполагает принятие комплекса мер на различных уровнях: макроэкономическом, микроэкономическом, политическом, социальном, личностном и пр. Как показывает мировой опыт, для обеспечения безопасности необходимо создание стройной и целенаправленной системы (организации) противодействия негативным факторам и их последствиям. Эта система должна состоять из профессиональных специалистов, управленческого аппарата, сотрудников и пользователей, опирающихся на специальную нормативно-правовую базу.

Автор Криворотов В.В. считает, что экономическая безопасность государства – это состояние максимально эффективного использования им всех своих ресурсов для сохранения контроля над ними и предотвращения возможных угроз стабильному функционированию государства как в настоящем, так и в будущем [39, с. 14].

По мнению Матвеевой Е.С., экономическая безопасность государства – это многоуровневая структура. Объясняется это очень просто. Государство для обеспечения собственной безопасности должно гарантировать экономическую безопасность каждому гражданину своей страны, общественным организациям и объединениям, предприятиям, отраслям и экономике в целом, отдельным регионам и всей территории страны [52, с. 367].

Ввиду этого выделяют такие формы экономической безопасности государства:

- личностная;
- общественная;
- производственная;
- отраслевая;
- региональная;
- национальная (федеральная);

- международная.

Каждый из упомянутых видов отвечает за соблюдение юридических, имущественных, правовых, производственных, финансовых интересов своих субъектов, за разработку государственной стратегии социального и экономического развития.

Экономическая безопасность заключается в определении и защите государственных экономических интересов. Экономическими интересами государства называется совокупность потребностей, удовлетворение которых может гарантировать существование и прогрессивное развитие человека, объединений людей, общества, государства [30, с. 5].

Эти интересы могут быть направлены на:

- выживание в данных условиях;
- обеспечение прогрессивного развития;
- обеспечение определенной степени лидерства граждан, общественных формирований и государства в целом.

Поэтому к государственным экономическим интересам относятся:

- обеспечение экономической независимости и суверенитета;
- формирование правового механизма вмешательства государства в регулирование экономики;
- экономическое развитие государства и повышение уровня жизни и благосостояния населения;
- развитие международных экономических отношений;
- формирование, принятие и соблюдение государственной экономической политики.

Итак, в структуре экономической безопасности выделяют несколько уровней: международный, национальный, региональный и локальный (частный) [39, с. 22].

Международный уровень представлен целым комплексом международных соглашений и внутренней политики. Все эти мероприятия

направлены на обеспечение стабильности международных экономических отношений. Они призваны поддержать конкурентоспособность национальной экономики на мировых рынках и обеспечить дальнейшее развитие государства.

На национальном уровне экономическая безопасность представлена следующими разновидностями (направлениями):

- демографической безопасностью;
- информационной безопасностью;
- политической безопасностью;
- социальной безопасностью;
- оборонной безопасностью.

Основной задачей на национальном уровне является воздействие политических решений на экономические показатели и на степень уязвимости экономики. Региональный уровень обеспечивает стабильность хозяйственной жизни общества определенного региона. Локальный уровень обеспечивает нормальное функционирование конкретного предприятия. Все уровни безопасности тесно взаимосвязаны между собой.

Объектами экономической безопасности являются такие основные элементы, как личность, общество, государство, основные элементы экономики, включая систему институциональных отношений при государственном регулировании экономической деятельности. Выделяют следующие иерархические уровни объектов экономической безопасности [44, с 20]:

- макроэкономический (экономика государства);
- региональный или отраслевой;
- микроэкономический (агенты рынка);
- семейно-личностный (интересы семьи и отдельной личности).

Некоторые ученые-экономисты в качестве объектов экономической безопасности называют как экономическую систему в целом, так и отдельные ее компоненты:

- природные ресурсы;
- производственные и непроизводственные фонды;
- недвижимость;
- финансовые ресурсы;
- структурные подразделения экономики;
- семья;
- частные лица [45, с. 1].

Таким образом, экономическая безопасность государства – это состояние максимально эффективного использования им всех своих ресурсов для сохранения контроля над ними и предотвращения возможных угроз стабильному функционированию государства как в настоящем, так и в будущем.

1.2. Роль демографической сферы в обеспечении экономической безопасности страны

Необходимым условием развития общества является народонаселение. Народонаселение – это совокупность индивидов, живущих в пределах определенных социальных общностей. Итак, важную роль в обеспечении экономической безопасности страны играет демография.

Знание демографических процессов, протекающих в стране, напрямую влияет на правильность принимаемых правительством решений в области экономики, политики. Изучение сложившейся демографической ситуации в стране сложно представить без рассмотрения теоретических основ данной проблемы.

Для начала определим основные аспекты демографической политики государства.

Демографическая политика государства — это деятельности государства в области народонаселения. Исторической целью демографической политики государства является достижение и поддержание демографического оптимума [66, с. 47].

Объекты политики населения все население страны население отдельных регионов страны отдельные социально-демографические общности семьи, принадлежащие к определенному типу или находящиеся на определенной стадии цикла семейной жизни.

Цели и задачи демографической политики. Они содержатся преимущественно в следующих документах: политические программы и декларации индикативные и директивные планы стратегические целевые программы и планы оперативной деятельности правительств и иных органов исполнительной власти законодательные и иные правовые акты в постановления, определяющие введение каких-либо новых или развитие уже действующих мер политики.

Направления государственной демографической политики: государственная помощь семьям, имеющим детей; создание условий, в которых было бы возможно совмещать активную профессиональную деятельность и выполнение семейных обязанностей; реализация мер по снижению заболеваемости и смертности; меры по увеличению продолжительности жизни; меры по улучшению качественных параметров населения; регулирование миграции; регулирование таких процессов, как урбанизация, расселение и т.д. [67, с. 8]

Указанные направления для эффективной их реализации нужно согласовывать с такими направлениями социальной политики, как политика в сферах занятости, регулирования доходов, образования и здравоохранения, профессиональной подготовки, жилищного строительства, развития сферы услуг, социального обеспечения инвалидов, пожилых и других нетрудоспособных категорий граждан.

Принципиальной особенностью демографической политики является не прямое, а опосредованное воздействие на динамику демографических процессов, осуществляемое через принятие семейно-брачных решений, решений по выбору места жительства, через демографическое поведение, через поведение в сфере профессии и занятости. Демографическая политика воздействует как на формирование определенных демографических потребностей, которые формируют тот или иной характер демографического поведения, так и на обеспечение условий для реализации данных потребностей и данного стиля демографического поведения [72, с. 149].

Цели могут быть оформлены как целевое требование (в виде словесного описания), а также как целевой показатель или система показателей, достижение которых позволяет судить о реализации поставленных целей и решении запланированных задач.

Итак, в обеспечении экономической безопасности страны важную роль играет демографическая ситуация.

Демографическая ситуация – это совокупная и объемная характеристика демографических и общественных процессов, описываемая различными показателями, такими как:

- Численность населения;
- Прирост населения;
- Рождаемость;
- Смертность;
- Миграционные потоки;
- Количество новых браков и процент развода.

Существенным критерием является выбор определенного временного периода, за который проводится анализ демографических процессов и показателей. Он должен быть длительным. Это условия важно для выявления основных тенденций, которые на малом временном промежутке могут искажаться сезонными колебаниями. Существуют также периоды резких

изменений демографических показателей, которые обусловлены различными социально-экономическими событиями в обществе и государстве [72, с. 150].

Термин демографической ситуации можно также раскрыть как – комплексное представление об обществе и населении как главном факторе социально-экономического развития. Практический аспект данного вопроса лежит в выявлении возможных путей ликвидации различных негативных последствий в текущей демографической обстановке. Характеристика демографической ситуации состоит из трех групп элементов. Это статическая оценка населения, его структура и параметры воспроизводства.

Также анализ протекающих в обществе процессов, влияющие на численность и структуру населения, прогноз тенденций и оценка их последствий. Каждая из этих групп элементов характеризуется собственной системой показателей. Самым главным показателем анализа населения является его численность. Она показывает количество людей, постоянно живущих на конкретной территории. Эти данные получают при проведении переписи населения или при помощи различных регистров, баз данных и т.п. Принято выделять постоянное, наличной и юридическое население. Главной категорией принято считать наличное население. От этого показателя рассчитываются остальные демографические и социально-экономические показатели.

Естественный прирост – один из компонентов изменения численности. Он является параметром, показывающий естественное движение населения. Рассчитывается соотношением смертности к рождаемости [22, с. 4].

Рождаемость – количество новорожденных в абсолютном выражении. Уровень рождаемости той или иной территории в определенный период времени измеряется различными показателями: общий и суммарный коэффициенты, специальный коэффициент и прочие.

Смертность – это естественный процесс вымирания предыдущих поколений. Данный процесс состоит из множества отдельных смертей,

наступающих в различных возрастных категориях и от различных причин [18, с. 2].

В другом аспекте регулирование демографической ситуации в стране в области экономической безопасности, называется демографической безопасностью.

Исследование демографической безопасности относится к числу ключевых вопросов, определяющих возможные перспективы развития территорий. В современной научной литературе представлен целый ряд исследований, посвящённых исследованию социально-демографической безопасности территорий. Особенностью этой категории является активное влияние на все сферы жизнедеятельности человека.

Под демографической безопасностью понимается такое состояние и тенденции его изменения, при котором на территории (государство, регион) обеспечиваются стабильность и устойчивость процессов воспроизводства населения и достойные условия жизни и развития личности [42, с. 134].

Демографическая безопасность выражается в следующем:

- регулирование на постоянной основе (не ниже минимально допустимых норм) показателей, характеризующих естественное воспроизводство населения, что позволит создать условия для устойчивого социально-экономического развития территорий на ближайшие десятилетия;
- создание условий для сохранения и поддержания здоровья нации на высоком уровне, не допускать превышения санитарно-эпидемиологических норм по распространению опасных заболеваний;
- создание условий для поддержания населением достойного уровня и качества жизни, соответствующего современным мировым стандартам, что будет способствовать сохранению популяции и устойчивому росту экономики;
- необходимости соответствия социальной среды требуемым качественным параметрам, что окажет прямое влияние на безопасность

личности и возможность её полноценного развития (борьба с преступностью, безопасность жизнедеятельности и др.);

– создать условия, сдерживающие миграционный отток населения с территорий, и в допустимых пределах поддерживать миграционный приток [50, с. 11].

При упоминании демографической безопасности легко проводятся параллели с социальной, экономической, национальной, инновационной, инвестиционной, эпидемиологической и экологической, финансовой и налоговой безопасностью, качеством человеческого капитала и другими категориями. Таким образом, можно говорить о том, что демографическая безопасность является категорией, пронизывающей все без исключения сегменты, сферы, сектора жизнедеятельности человеческой популяции.

Уровень демографической безопасности может быть рассмотрен с позиций демографического равновесия и оптимума населения.

Автор Невзорова Л.А. считает, что демографическая безопасность – сложная синтетическая категория, аккумулирующая в себе все существенные для человека условия существования и развития. К компонентам этой категории относятся процессы воспроизводства, состояние системы здравоохранения, состояние системы образования, доходы, сбережения, жилищные условия, духовные потребности, личная безопасность проживания на данной территории и другие атрибуты социальной комфортности, экологическая обстановка и состояние среды обитания [42, с. 134].

По мнению Акбердиной В.В., демографическая безопасность – это функционирование и развитие популяции как таковой в её возрастнополовых и этнических параметрах, соотнесение её с национальными интересами государства, состоящими в обеспечении его целостности, независимости, суверенитета и сохранении существующего геополитического статуса [12, с. 121].

Таким образом, цель демографической безопасности – создание условий, достаточных для предупреждения и нейтрализации демографических угроз.

К последствиям, способным оказать значительное влияние на тенденции социально-экономического развития страны и жизнедеятельность общества относятся:

- длительное сокращение численности населения территории в результате сформированного отрицательного естественного прироста (депопуляции населения);

- низкий уровень рождаемости, не способный обеспечить простое воспроизводство населения, а также большое число абортующих, не только снижающих текущую рождаемость, но и сокращающих её в будущем за счёт ухудшения репродуктивного здоровья;

- низкая ожидаемая продолжительность жизни, особенно у мужчин;

- негативные изменения половозрастной структуры населения как результат его механического и естественного движения;

- снижение численности и доли населения трудоспособного возраста при одновременном повышении доли населения старше трудоспособного возраста (результат – рост нагрузки на работающее население);

- ухудшение качества человеческих ресурсов за счёт роста заболеваемости, ухудшения репродуктивного и психического здоровья, алкоголизма, наркомании и т.д.;

- изменение брачно-семейных отношений, традиционных ценностей семьи, следствием чего стал высокий уровень разводов, рост количества неполных семей, внебрачной рождаемости, рост бездетных и малодетных семей, социальное сиротство и т.д.;

- сокращение численности и доли государствообразующего (субъектообразующего) этноса;

– значительная дифференциация плотности населения по территориям как результат длительного процесса депопуляции и миграционного оттока населения со стратегически важных территорий;

– сокращение численности сельского населения как результат значительных различий качества жизни в городе и на селе [12, с. 122].

Таким образом, роль демографической сферы в обеспечении экономической безопасности велика. Демографическая безопасность страны понимается как состояние и тенденции его изменения, при котором на территории (государство, регион) обеспечиваются стабильность и устойчивость процессов воспроизводства населения и достойные условия жизни и развития личности.

1.3. Нормативно-правовое обеспечение демографической сферы в обеспечении экономической безопасности страны

Реализация любой деятельности государства основана на законодательной базе регулирующей границы действий исполнительных органов федерального и муниципального уровня.

Государственная демографическая политика представляет собой целенаправленную деятельность государственных органов и иных социальных институтов, с помощью которой предполагается достижение определенных количественных и качественных целей в области воспроизводства и динамики населения как в данный момент, так и на некоторую долгосрочную перспективу.

Реализация любой деятельности государства основана на законодательной базе регулирующей границы действий исполнительных органов федерального и муниципального уровня. В данный момент демографическая политика РФ реализуется государством на основании указа Президента Российской Федерации от 9 октября 2007 г. № 1351 «Об утверждении концепции демографической политики Российской Федерации на период до 2025 года» [8].

Данный документ содержит в себе постановление Президента направленное на всесторонний и комплексный подход к решению проблемы увеличения продолжительности жизни населения, сокращения уровня смертности, рост рождаемости, регулирования внутренней и внешней миграции, сохранения и укрепления здоровья населения и улучшения на этой основе демографической ситуации в стране. В целях совершенствования демографической политики Российской Федерации Президентом РФ был издан указ от 7 мая 2012 г. № 606 «О мерах по реализации демографической политики Российской Федерации» [8].

Он конкретизирует действия по поддержанию демографической обстановки внутри страны и особенно в регионах, где сложилась неблагоприятная демографическая обстановка, и основан на мерах финансовой и социальной поддержки данным регионам. Так же указ направлен на обеспечение реализации мер, направленных на совершенствование миграционной политики, включая содействие миграции в целях обучения и осуществления преподавательской и научной деятельности, участие Российской Федерации в программах гуманитарной миграции, разработку и реализацию программ социальной адаптации и интеграции мигрантов.

В октябре 2017 г. по инициативе Президента РФ были внесены изменения и дополнения в указ от 7 мая 2012 г. №606 «О мерах по реализации демографической политики Российской Федерации». Поправки коснулись пунктов, связанных с изменением величины суммарного коэффициента рождаемости в регионах и объема финансовой поддержки молодым семьям при рождении ребенка. Данный документ вступил в силу с 1 января 2018 г. и направлен на стимулирование рождаемости. Так же в Российской Федерации с января 2018 г. вступают в силу новые меры поддержки семьи:

- новая программа ипотечного кредитования для семей с детьми;
- продление программы материнского капитала до 31 декабря 2021г.;

- введение дополнительных возможностей использования средств материнского капитала;
- повышение доступности и качества медицинского обслуживания детей;
- ликвидация очередей в яслях для детей от 2 месяцев до 3 лет [12, с. 121].

В данный момент все выше перечисленные документы и меры по поддержке формируют единую национальную программу демографического развития страны. Она направлена на наиболее «безболезненный» выход и демографической ямы начала 90-х годов. Резкое падение рождаемости в те годы привело к пропорционально низкому количеству молодых семей и женщин фертильного возраста на период 2010-2025 годов.

Как было отмечено, государственная демографическая политика должна проводиться в стратегической перспективе, что подтверждается Указом Президента Российской Федерации от 14.06.2007 № 761 «О проведении в Российской Федерации года семьи» (в ред. Указа Президента РФ от 28.07.2008 N 1134). Приведенный Указ Президента РФ, в том числе, предусматривает необходимость стратегического планирования демографии населения сразу на три поколения вперед.

Исходя из необходимости долгосрочного планирования демографической политики, можно подтвердить, что одним из наиболее важных нормативно-правовых актов, регулирующих данную сферу деятельности в Российской Федерации, является Концепция демографической политики Российской Федерации на период до 2025 года, утвержденная Указом Президента РФ 9 октября 2007 года.

На законодательном уровне прямо не прописано определение государственной демографической политики, но приведенное выше определение можно подтвердить, исходя из анализа Концепции демографической политики Российской Федерации на период до 2025 года, утвержденной Указом Президента Российской Федерации. Данная

Концепция декларирует, что демографическая политика России направлена на целый ряд стратегических целей, достижение которых позволит улучшить в целом демографическую ситуацию в государстве. Указанными целями являются [52, с. 9]:

- увеличение продолжительности жизни населения,
- сокращение уровня смертности,
- рост уровня рождаемости,
- регулирование внутренней и внешней миграции,
- сохранение и укрепление здоровья населения.

Кроме того, Концепция не противоречит нормативно-правовым актам РФ, находящимися выше в иерархии российского законодательства. Концепция демографической политики разработана в соответствии с Конституцией РФ, федеральными законами и иными документами, а так же признанными принципами и нормами международного права в области народонаселения.

Государственная стратегия демографического развития разрабатывается на основании современной российской демографической ситуации, а так же ее тенденций изменения. В свою очередь, оценка тенденций развития демографической ситуации в стране осуществляется, опираясь на совокупность различных демографических показателей (численность населения, уровень рождаемости, уровень смертности, продолжительность жизни, показатель младенческой смертности и др.).

Оценивая и обобщая имеющиеся данные, Концепция демографической политики определяет важнейшие принципы, цели, задачи и основные направления политики Российской Федерации в области народонаселения на период до 2025 года [12, с. 121].

Опираясь на текст указанной Концепции РФ до 2025 года, можно выделить основные цели государственной демографической политики. На данный период (до 2025 года) важнейшими целями демографического развития Российской Федерации являются три социальных аспекта:

— стабилизация численности населения к 2015 году на уровне 142 - 143 млн. человек и создание условий для ее роста к 2025 году до 145 млн. человек,

— повышение качества жизни населения,

— увеличение ожидаемой продолжительности жизни граждан к 2015 году до 70 лет, к 2025 году - до 75 лет.

Возможность достижения важнейших стратегических целей, поставленных в Концепции демографической политики Российской Федерации является реальной, в том числе, при наличии совокупности решенных задач социально-экономического развития страны. Спектр такого рода задач обширен – начиная от обеспечения стабильного экономического развития и развития экономической инфраструктуры, непосредственно влияющей на граждан страны, заканчивая повышением эффективности социальной сферы и решения общественных вопросов, которые так же имеют важнейшее значение для населения [44, с. 12].

Важнейшими задачами государственной демографической политики РФ на период до 2025 года, достижение которых позволит реализовать демографические цели, являются:

— сокращение уровня смертности, при чем наиболее экономически значимым аспектом выступает сокращение смертности среди трудоспособного возраста;

— сокращение уровня материнской и младенческой смертности, а так же укрепление репродуктивного здоровья населения, в особенности здоровье детей и подростков;

— укрепление здоровья населения, увеличение продолжительности и качества жизни, формирование мотивации ведения здорового образа жизни;

— повышение уровня рождаемости, при чем упор делается не на повышение данного показателя за счет рождения первого ребенка в семье, а за счет рождения второго ребенка и последующих детей;

— усиление общественных и нравственных позиций института семьи, возрождение и сохранение традиций семейных отношений;

— привлечение трудовых мигрантов в соответствии с потребностями демографического и социально-экономического развития, с учетом необходимости их социальной адаптации и интеграции [12, с. 123].

Стоит отметить, что нормативно-правовая база закрепляет не только основные задачи для достижения целей политики, но и в дальнейшем разъясняет подзадачи, входящие в состав каждой из указанных выше задач.

Кроме того, немаловажными особенностями, определяющими российскую демографическую политику, являются основополагающие принципы, т.е. важнейшие идеи, определяющие содержание, направления и способы регулирования политики.

Государственная демографическая политика России базируется на 6 нормативно-закрепленных основополагающих принципах, среди которых:

— комплексность решения демографических задач (взаимосвязь проводимых мероприятий);

— концентрация на приоритетах (выбор наиболее проблемных вопросов и их решение);

— своевременное реагирование на демографические тенденции в текущий период;

— учет региональных особенностей демографического развития и дифференцированный подход к разработке и реализации региональных демографических программ;

— взаимодействие органов государственной власти с институтами гражданского общества;

— координация действий законодательных и исполнительных органов государственной власти на всех уровнях (федеральном, региональном и муниципальном) [42, с. 134].

Можно заметить существующую взаимосвязь между целями, задачами и принципами демографической политики в РФ, которые в совокупности и дают комплексное представление о ее сущности и содержании.

Однако все поставленные цели и задачи, сформированные на основании приоритетных принципов, невозможно достичь без особенных, специфических механизмов их реализации. Данное понятие представляет собой комплекс правовых норм, принципов, форм, методов и средств, обеспечивающих эффективность реализации демографической политики и политики народонаселения. Механизмы реализации так же нормативно закреплены Концепцией демографической политики РФ на период до 2025 года и предполагают достижения результатов по заявленным задачам путем:

— совершенствования законодательства РФ в сфере семейного, налогового и жилищного права и иных общественных отношений в сфере демографического развития;

— включения задач и мероприятий, призванных улучшить демографическую ситуацию, в федеральные и региональные программы социально-экономического развития;

— учета задач демографической политики при формировании федерального и региональных бюджетов и других организаций;

— методического обеспечения деятельности органов государственной власти субъектов РФ и органов местного самоуправления муниципальных образований, направленной на управление демографическими процессами;

— постоянного мониторинга и анализа демографических процессов и корректировки на их основе конкретных мер демографической политики;

— развития научных исследований в сфере народонаселения [42, с. 134].

Демографическая политика формируется и подлежит контролю посредством регуляции специализированным государственным органом – Министерством труда и социальной защиты Российской Федерации во главе с Министром труда и социальной защиты Российской Федерации Топилиным Максимом Анатольевичем. В частности Волгоградская область имеет опыт работы в межведомственном формате – Межведомственная комиссия по социально-демографической политике.

Кроме того, нельзя говорить о том, что демографическое развитие регулируется только лишь Концепцией демографического развития. Безусловно, данная отрасль государственной деятельности имеет объемную, постоянно обновляющуюся законодательную базу, представленную на федеральном уровне такими документами как:

— Указ Президента Российской Федерации от 07 мая 2012 г. № 597 «О мероприятиях по реализации государственной социальной политики»;

— Указ Президента РФ от 01.09.2009 N 986 «Об Уполномоченном при Президенте Российской Федерации по правам ребенка»;

— Распоряжение Правительства РФ от 24.09.2001 N 1270-р «О Концепции демографического развития Российской Федерации на период до 2015 года»;

— Распоряжение Правительства РФ от 05.09.2011 N 1538-р «Об утверждении Стратегии социально-экономического развития Южного федерального округа до 2020 года»;

— Приказ Минтруда России №99 от 12 февраля 2014 г. «О плане научно-практических мероприятий Министерства труда и социальной защиты Российской Федерации по вопросам демографического развития, проводимых в 2014 году»;

— Приказ Минздравсоцразвития России №662 от 24 ноября 2008 г. «О проведении мониторинга реализации региональных программ демографического развития»;

— Методические рекомендации Минтруда России от 24 октября 2012 г. «Методические рекомендации по разработке региональных программ демографического развития»;

— и множеством других нормативно-правовых документов.

Таким образом, наблюдается целенаправленная деятельность государства по улучшению демографической ситуации в стране. Имеются специализированные государственные органы как на федеральном, так и на региональном уровнях. На законодательном уровне создана достаточно объемная и постоянно обновляющаяся нормативно-правовая база, регулирующая как основы, так и реализацию демографической политики. Данная Концепция предусматривает стратегическое планирование развития демографической ситуации, а так же важнейшие социально-экономические цели, принципы и задачи российской демографической политики, определяя и регулируя все дальнейшее демографическое развитие страны.

ГЛАВА 2. КОМПЛЕКСНАЯ ДИАГНОСТИКА УГРОЗ В ДЕМОГРАФИЧЕСКОЙ СФЕРЕ В РОССИЙСКОЙ ФЕДЕРАЦИИ

2.1. Исследование показателей экономической безопасности РФ

На современном этапе развития России социальные проблемы имеют неослабевающую остроту и требуют пристального внимания и изучения. За последнее время Правительство РФ предприняло достаточно много мер по обеспечению достойного качества жизни россиян. Прилагаются значительные усилия, направленные на снижение безработицы и бедности, развитие рынка труда, сокращение имущественного расслоения среди населения, повышение социальной защиты населения, выполнение социальных обязательств.

Несмотря на предпринятые меры, проблема социальной сферы не решена. Причина данного явления заключается в экономических и ограничительных санкциях, проведении агрессивной политики со стороны зарубежных государств в направлении России, в результате имеет место ухудшение социально-экономической обстановки внутри России. В результате успешное социально-экономическое развитие главнейший приоритет для Правительства РФ на перспективу [3].

Еще одним фактором, подрывающим экономическую безопасность, являются финансовые угрозы. Россия достаточно обеспечена финансовыми ресурсами, но в условиях современных экономических преобразований, влияние данных особенностей на экономическую безопасность существенно. Для обеспечения финансовой безопасности необходимо модернизировать налоговую систему, активно простимулировать инвестиционную деятельность государственного и частного капитала.

Итак, в рамках настоящего параграфа проведем анализ основных показателей экономической безопасности в РФ.

Основные показатели социально-экономического развития России приведены в таблице 1, на основе показателей, представленных в Приложении 1.

Данные таблицы свидетельствуют о постепенном снижении и в то же время роста некоторых показателей интенсивности экономической безопасности России на протяжении 2008 – 2018 годов. В 2018 году номинальный объем ВВП России составил 103875,8 млрд руб., что на 11774,5 млрд. руб. больше в сравнении с 2017 г.

В 2014-2018 годах возрос уровень неопределенности во всех сферах экономики в связи с обострением геополитической обстановки, падением цен на нефть и наращиванием экономических санкций в отношении России, в том числе ограничением доступа к международным финансовым ресурсам.

Наибольшее влияние было оказано на инвестиционную деятельность. Так в течение 2015 г. наблюдались отрицательные темпы прироста инвестиций в основной капитал, в целом за 2015 г. инвестиции в основной капитал сократились на 2,5 %. Стоит заметить, что в большей степени инвестиционная активность снизилась в следующих видах деятельности: здравоохранение и предоставление социальных услуг, предоставление прочих коммунальных, социальных и персональных услуг, финансовая деятельность, в отрасли металлургии деревообрабатывающем комплексе.

Сокращению прироста инвестиций в основной капитал способствовали уменьшение объемов инвестирования субъектами малого предпринимательства, а также снижение инвестиций, не наблюдаемых официальными статистическими методами. При этом крупные и средние предприятия наращивали объемы инвестиционных программ.

Начиная с 2016 года возрос уровень промышленного производства на 1,1 %, что связано с ростом добычи полезных ископаемых и объемов производства обрабатывающей отрасли на фоне незначительного уменьшения производства и распределения электроэнергии, газа и воды.

Таблица 1 – Основные показатели экономической безопасности в России за 2008 – 2018 год

Показатели	2008	2009	2010	2011	2012	2013	2014	2015	2016	2017	2018
ВВП, млрд. руб.	42276,8	38807,2	46308,5	6028,5	68163,9	73133,9	79199,7	83094,3	86014,2	92101,3	103875,8
Потребительская инфляция на конец периода	113,28	108,8	108,78	106,10	106,57	106,47	111,35	112,91	105,39	102,51	104,26
Промышленное производство	100,6	83,3	107,3	105,0	103,4	100,4	101,7	96,6	101,1	102,1	102,9
Обрабатывающие производства	105,5	84,8	110,6	108,0	105,1	100,5	102,1	94,6	100,1	102,5	102,6
Производство продукции сельского хозяйства	110,8	101,4	88,7	123,0	95,2	105,8	103,5	102,6	104,8	103,1	99,4
Объемы работ по виду деятельности «Строительство»	4528,1	3998,3	4454,1	5140,3	5714,1	6019,5	6125,2	7010,4	7213,5	7573,0	8385,7
Ввод в действие жилых домов	208,9	217,2	201,7	211,2	223,0	239,1	283,0	286,1	259,5	253,8	242,4
Реальные располагаемые денежные доходы населения	100,4	102,9	103,0	105,9	100,5	104,6	104,0	99,3	96,8	94,2	98,8
Среднемесячная заработная плата работников организаций, руб.	17290	18638	20952	23369	26629	29792	32495	34030	36709	39167	39944
Объем платных	4079603	4504455	4943482	5540654	6036839	6927482	7467521	8050808	8636277	9211441	9413373

услуг населению, млрд. руб.											
Уровень безработицы к экономически активному населению (на конец года)	6,2	8,3	7,3	6,5	5,5	5,5	5,2	5,6	5,5	5,2	4,8
Оборот розничной торговли	1394418 3,1	1459915 3,1	16512047, 0	19104336, 5	2139452 6,2	2368591 3,5	2638591 3,5	2752679 3,2	2824088 4,9	2974553 5,5	3157917 1,8
Экспорт товаров, млрд долл. США	466298	297155	392674	515409	527434	521835	496806	341419	281709	353547	443070
Импорт товаров, млрд долл. США	288673	183924	245680	318555	335774	341269	307875	193021	191494	238125	248620

Кроме того, за анализируемый период наблюдается рост производства сельскохозяйственной продукции – на 4,8 % с 2012 года, но в 2018 году идет снижение данного показателя.

Упомянутый выше рост неопределенности во всех сферах экономики и связанное с ним снижение объемов кредитования физических лиц существенно повлияли на российский потребительский рынок. Исследуя поведение населения, можно последить тенденцию перехода от потребления к сбережению, вследствие чего произошло существенное увеличение темпов прироста как оборота розничной торговли на 5,2 % в 2018 г., так и объема оказанных населению услуг – на 2,1 % в 2018 г.

Отметим увеличение и реальных располагаемых доходов населения в 2018 году по сравнению с 2017 годом на 2,0 %, что также оказало влияние на сокращение потребительского рынка, а также рост МРОТ.

Исследование также показало, что с 2014 года можно отметить существенное сокращение объемов внешнеторговой деятельности. Так, экспорт товаров в 2018 года составил только 81,7 % от аналогичного показателя 2014 года. Импорт же товаров в 2018 году составил 69,2 % относительно аналогичного показателя 2014 года. Таким образом, данное снижение связано с политической обстановкой России и между зарубежными странами.

В 2015 году наблюдалось значительное ослабление курса рубля: ослабление реального эффективного курса в декабре 2015 года относительно декабря 2014 года составило 27,2%.

Проведение Центробанком интервенций, направленных на поддержание курса рубля, существенно сократило международные резервы РФ. В целом их уменьшение составило 26,7 % по сравнению с их размером в 2014 году.

Дефицит федерального бюджета в 2018 году вырос по отношению к уровню 2017 года и составил 7,0% от уровня ВВП.

Совокупный объем государственного долга составил в 2018 году 12,9% от уровня ВВП, прирост совокупного государственного долга по сравнению с его размером в 2017 году оценивается в 1,6%. Структурно государственный долг РФ представлен внешним долгом – 40,0% (39,0% в 2018 году) и внутренним долгом – 10,9 % (9,0% в 2017 году).

Совокупный объем кредитов, предоставленным нефинансовым организациям и населению, понизился по сравнению с аналогичным показателем в 2018 году на 3,7%. Важно отметить замедление темпов роста объема кредитования физических лиц более чем в два раза по сравнению с 2017 годом, при этом удельный вес просроченной задолженности в объеме кредитов физических лиц вырос с 5,9% на начало 2017 года до 8,22 % в 2018 году, то есть на 2,32%. Отметим также существенный рост в течение последних лет потребительской инфляции – на 11,4%, это самое высокое значение после 2009 года.

Таким образом, экономическая безопасность России в 2018 году характеризуется постепенным увеличением динамики развития.

По методике С.Ю. Глазьева проведем анализ показателей экономической безопасности на основе экспертных оценок в 2018 году.

Таблица 2 – Показатели экономической безопасности по С.Ю. Глазьеву в 2018 году

Показатель	Пороговое значение	Факт. состояние	Соотношение факт. и порог. значений
1. Объем ВВП в целом, %	75	29	0,39
В т.ч. на душу населения:			
- от среднего по «семерке», %	50	19	0,38
- от среднемирового, %	100	25	0,25
2. Доля в промышленном производстве обрабатывающей промышленности, %	70	50	0,71
3. Доля в промышленном производстве машиностроения, %	20	15	0,75
4. Объемы инвестиций, % к ВВП	25	15	0,60
5. Затраты на оборону, % к ВВП	5	3,5	0,7
6. Расходы на научные исследования, % к ВВП	2	0,5	0,25
7. Доля новых видов продукции в объеме	6	2,6	0,43

выпускаемой продукции (машиностроение), %			
-------------------------------------------	--	--	--

Продолжение табл. 2

8. Доля в населении людей, имеющих доходы ниже прожиточного минимума, %	7	2	0,29
9. Отношение доходов 10 % самых высокодоходных групп населения к доходам 10 % самых низкодоходных групп населения, раз	8	5	0,62
10. Продолжительность жизни населения, лет	70	64	0,91
11. Уровень преступности (число преступлений на 100 тыс. населения), тыс.	5	4	0,83
12. Расходы на образование, % к ВВП	10	0,7	0,07
13. Уровень безработицы по методологии МОТ, %	7	5,3	0,76
14. Уровень инфляции за год, %	20	25	1,25
15. Объем внутреннего долга, % к ВВП за сопоставимый период времени	30	27	0,9
16. Текущая потребность в обслуживании и погашении внутреннего долга, % к налоговым поступлениям из бюджета	25	6	0,25
17. Объем внешнего долга, % к ВВП	25	20	0,8
18. Доля внешних заимствований в покрытии дефицита бюджета, %	30	20	0,66
19. Дефицит бюджета, % к ВВП	5	6	1,2
20. Объем иностранной валюты по отношению к рублевой массе в национальной валюте, %	10	2	0,2
21. Объем иностранной валюты в наличной форме к объему наличных рублей, %	25	6	0,25
22. Денежная масса М2, % к ВВП	50	12	0,24
23. Доля импорта во внутреннем потреблении, %	30	17	0,56
В том числе продовольствие, %	25	21	0,83
24. Дифференциация субъектов РФ по прожиточному минимуму, раз	1,5	0,5	0,3

Так, за анализируемый период существенно снизились уровень безработицы, уровень инфляции, доля дефицита бюджета в ВВП.

В 2000 году Научным советом при Совете безопасности РФ были одобрены перечень 19ти социально-экономических индикаторов экономической безопасности, разработанных ИЭ РАН и их пороговые значения. Рассмотрим данные показатели ниже, на основе Приложения 2.

Таблица 3 – Некоторые показатели экономической безопасности Российской Федерации в 2008-2018 гг. (по данным Росстата)

Показатель	Пороговое значение	2008	2009	2010	2011	2012	2013	2014	2015	2016	2017	2018
Расходы на научные исследования, % к ВВП	2	1,04	1,25	1,13	1,01	1,03	1,03	1,07	1,10	1,10	1,19	1,21
Уровень безработицы по методологии МОТ, %	7	6,2	8,3	7,3	6,5	5,5	5,5	5,2	5,6	5,5	5,2	4,8
Ожидаемая продолжительность жизни населения	70	67,99	68,78	68,94	69,83	70,24	70,76	70,93	71,39	71,87	72,7	72,94
Объемы инвестиций, % к ВВП	25	9,5	6,5	6,3	10,8	6,8	6,8	8,5	9,9	9,8	10,7	10,9
Доля в населении людей, имеющих доходы ниже прожиточного минимума, %	8	10,8	11,7	12,5	12,7	10,7	10,8	11,2	13,3	13,3	13,2	14,2
Уровень инфляции за год, %	20	13,28	8,8	8,78	6,1	6,58	6,45	11,36	12,9	5,4	2,5	4,3
Объем внешнего долга, % к ВВП	25	4,1	4,0	3,9	3,6	5,4	6,3	7,0	7,4	8,1	9,3	9,0

На основе представленных данных проведем анализ основных угроз экономической безопасности России.



Рисунок 1 – Угрозы экономической безопасности России

Рассмотрим представленные угрозы ниже:

1. Увеличение имущественной дифференциации населения и повышение уровня бедности. В ходе проведения анализа было выявлено, что в течение последних лет доля лиц с денежными доходами ниже прожиточного минимума во всей численности населения имела тенденцию к росту, что свидетельствует, в свою очередь, о повышении уровня бедности населения. Кроме того, децильный коэффициент дифференциации доходов населения также стремился к повышению, что свидетельствует об усилении социального расслоения населения. То есть данная угроза экономической безопасности России остается актуальной на сегодняшний день.

2. Серьезные деформации в экономике России, вызванные усилением зависимости национальной экономики от топливно-сырьевого сектора, а также низкой конкурентоспособностью продукции отечественных предприятий, высокой долей импорта в потреблении. В данном случае следует заметить следующие важные тенденции: наблюдается рост доли затрат на гражданскую науку в ВВП (хотя она не достигает порогового значения), и существенный рост доли инновационной продукции в общем объеме промышленной продукции. К положительным факторам относится существенное сокращение доли внешнего долга в ВВП, а также доли расходов на обслуживание госдолга в расходах федерального бюджета

3. Возрастание неравномерности социально-экономического развития территорий. В данном случае заметим, что в 2017 г. региональный госдолг увеличился на 36,5%. В то же время наблюдалось изменение и структуры госдолга регионов: прослеживается рост доли кредитов, полученных регионами – с 43% до 45,6% увеличились заимствования от кредитных организаций и с 31% до 32,7% выросли бюджетные кредиты. При этом в структуре госдолга сократилась доля государственных ценных бумаг субъектов РФ с 21,16% до 18,66%.

4. Криминализация общества и хозяйственной деятельности. Развитие данного сценария возможно при усилении возникшей в конце 2017 года неопределенности во всех сферах российской экономики.

Помимо внутренних, важное значение имеет исследование внешних угроз экономической безопасности России, среди которых можно выделить усиление санкционного давления на Россию и низкие цены на углеводородное сырье.

Таким образом, выявленные тенденции и угрозы подтверждают актуальность исследования выбранной темы, а также необходимость изучения индикаторов экономической безопасности, а именно демографической сферы, их тенденций и сопоставление с пороговыми значениями.

2.2. Анализ показателей демографической сферы РФ за 2008-2018 год

Временной отрезок (2008-2018 гг.) выбран исходя из наличия статистических данных. Данные по показателю демографии России взяты из официального источника – Росстата (Приложение 3).

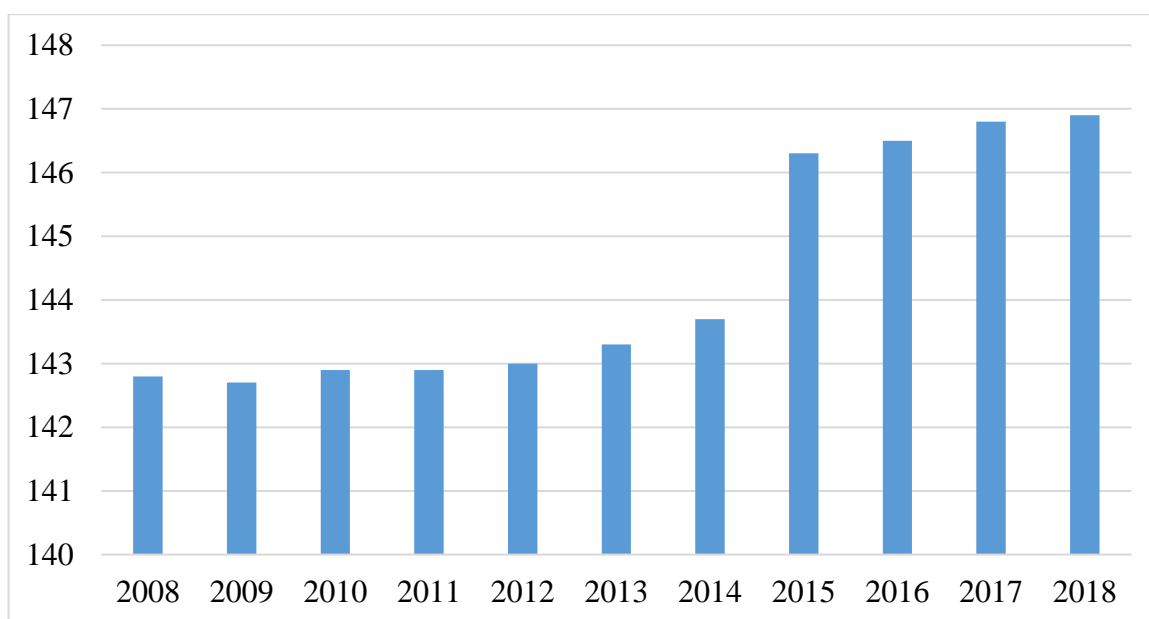


Рисунок 2 – Общая численность населения на 1 января

Динамика общей численности населения показана на рис. 2. По данным диаграммы видно, что численность населения Российской Федерации имеет тенденцию к росту. Основная причина – увеличение мигрантов.

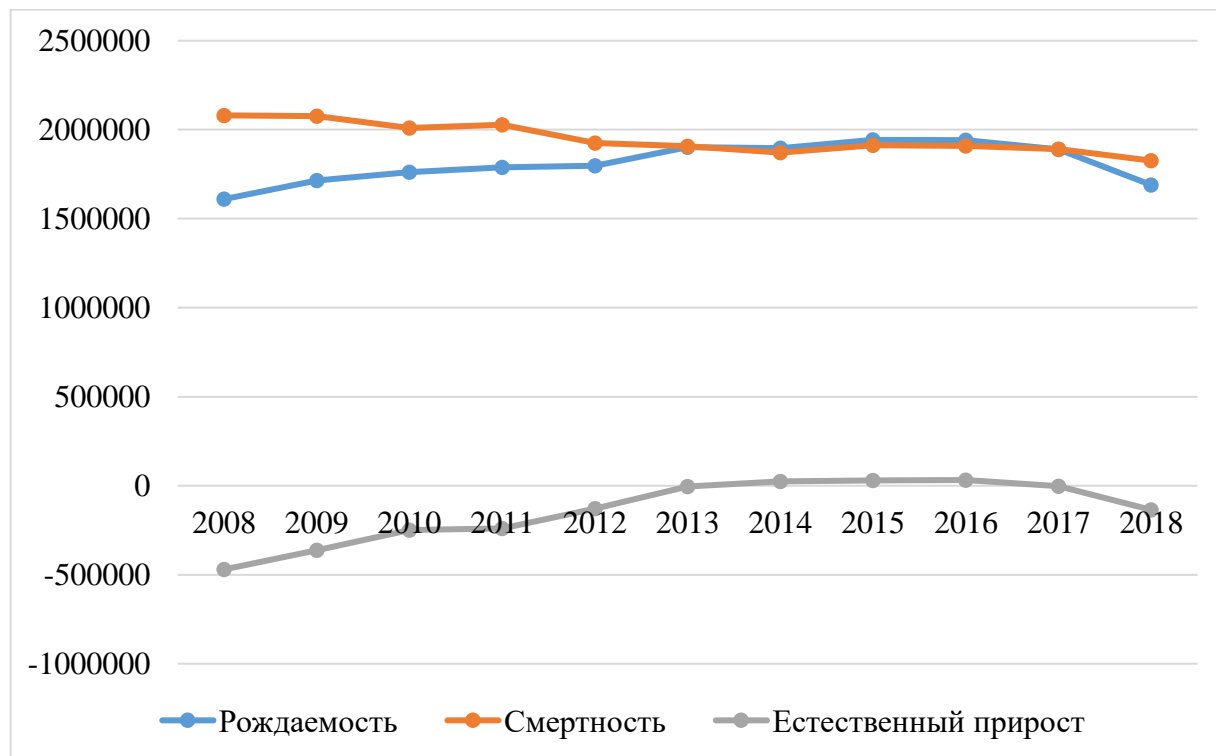


Рисунок 3 – Компоненты изменения общей численности населения

По данным рис. 3 видно, что в 2014 году впервые с 2008 г. количество родившихся превысило количество умерших. С 2012 до 2016 год наблюдается устойчивый рост численности населения РФ благодаря естественному приросту (рождаемость превысила смертность населения).

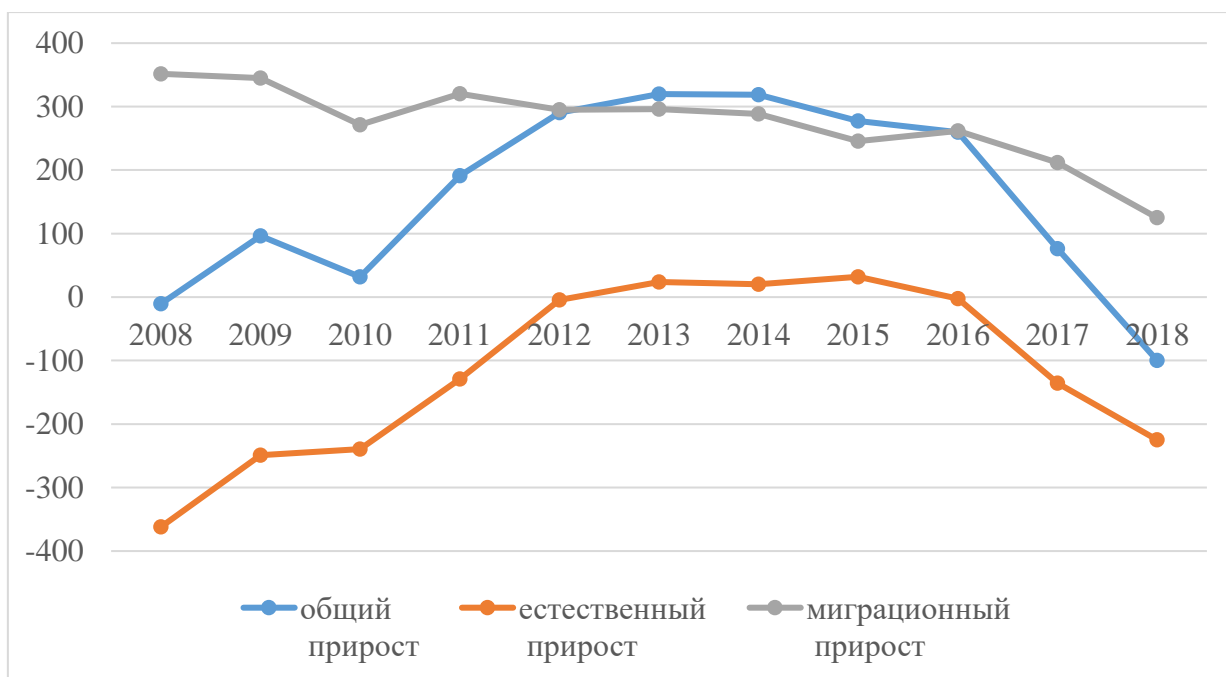


Рисунок 4 – Компоненты изменения численности населения Российской Федерации за 2008 – 2018 год.

Резкое увеличение численности населения Российской Федерации в 2015 году (на 2,5 миллиона человек) вызвано включением республики Крым в состав территории Российской Федерации.

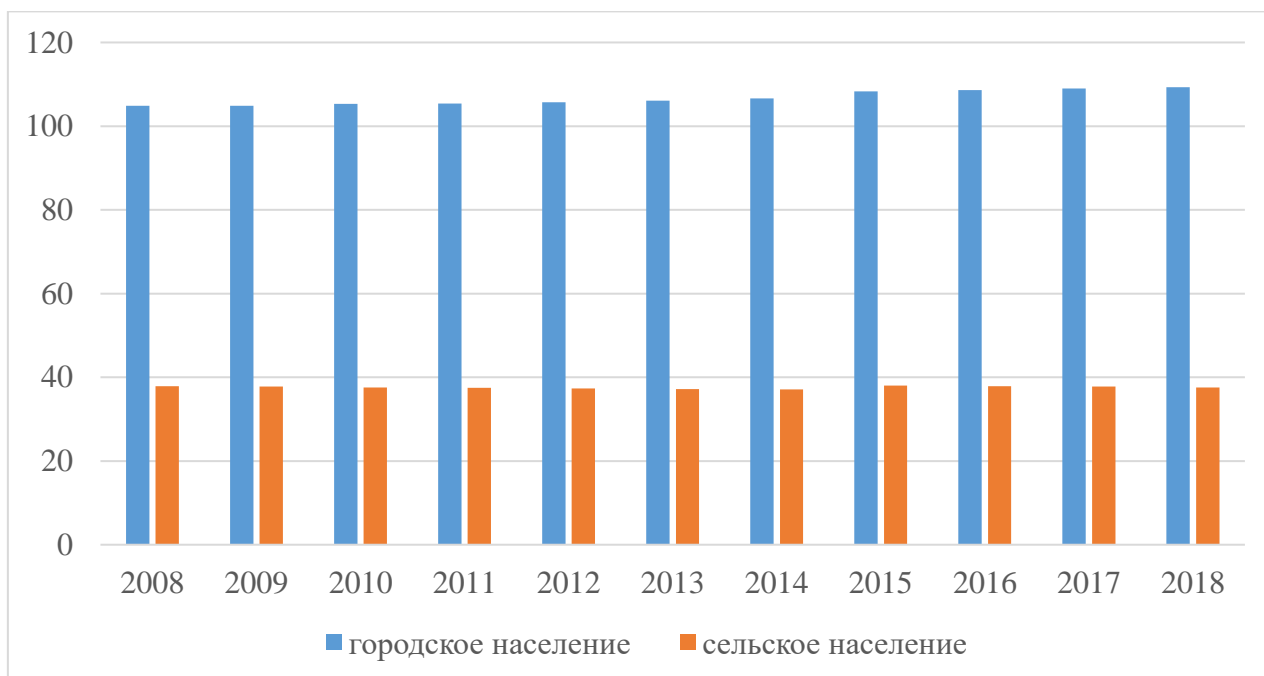


Рисунок 5 – Численность населения: городское и сельское в Российской Федерации за 2008 – 2018 год, млн. чел.

По данным рис. 5 видно, что в течение исследуемого периода доля городского населения выросла примерно на миллион (0,9%). В 2015 г. наблюдался рост доли сельского населения на 0,4%, это связано с изменением категории населенных пунктов по решению органов власти. В 2015 году незначительный рост доли сельского населения связан с включением республики Крым в состав Российской Федерации. На момент присоединения доля городского населения Крыма составляла около 62,7%, а сельского соответственно – 37,3%. Таким образом, из-за политического события (присоединения территории) изменилось среднее значение доли городского населения Российской Федерации.

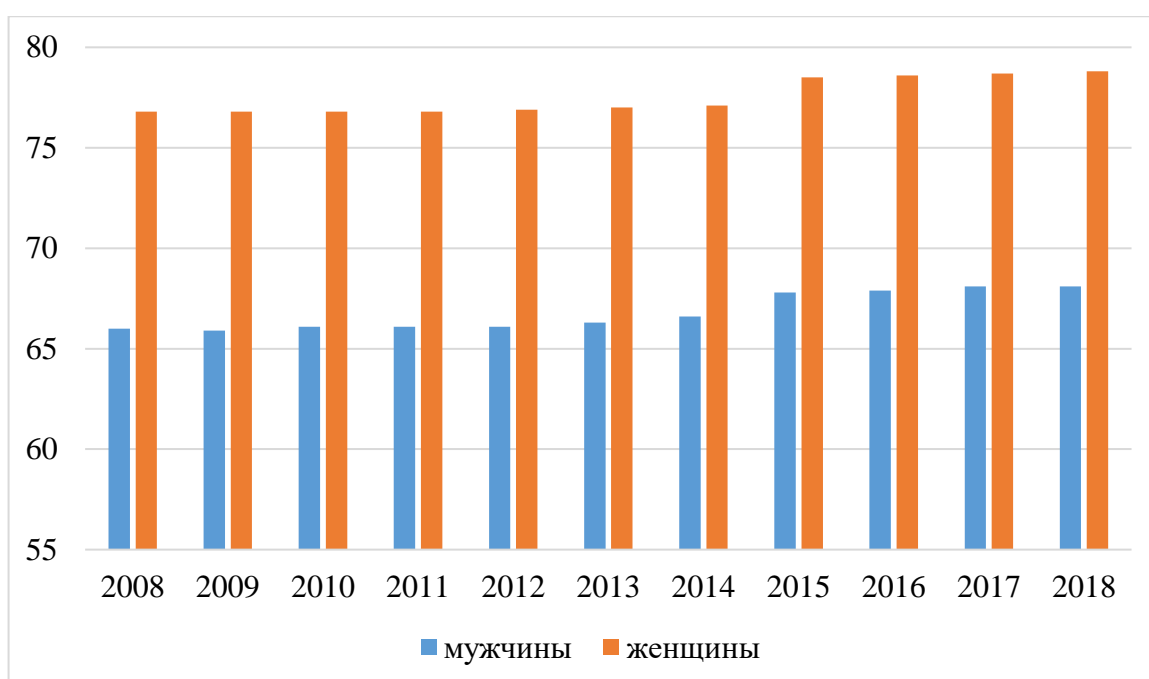


Рисунок 6 – Численность мужчин и женщин

По рис. 6 прослеживается диспропорция в половой структуре населения. На диаграмме с 2015 г. виден провал в численности населения, причём как мужского, так и женского. На диаграмме видно, что численность женского населения больше, нежели мужского. Такое соотношение ведет к конкуренции женщин за мужчин и уменьшению числа браков.

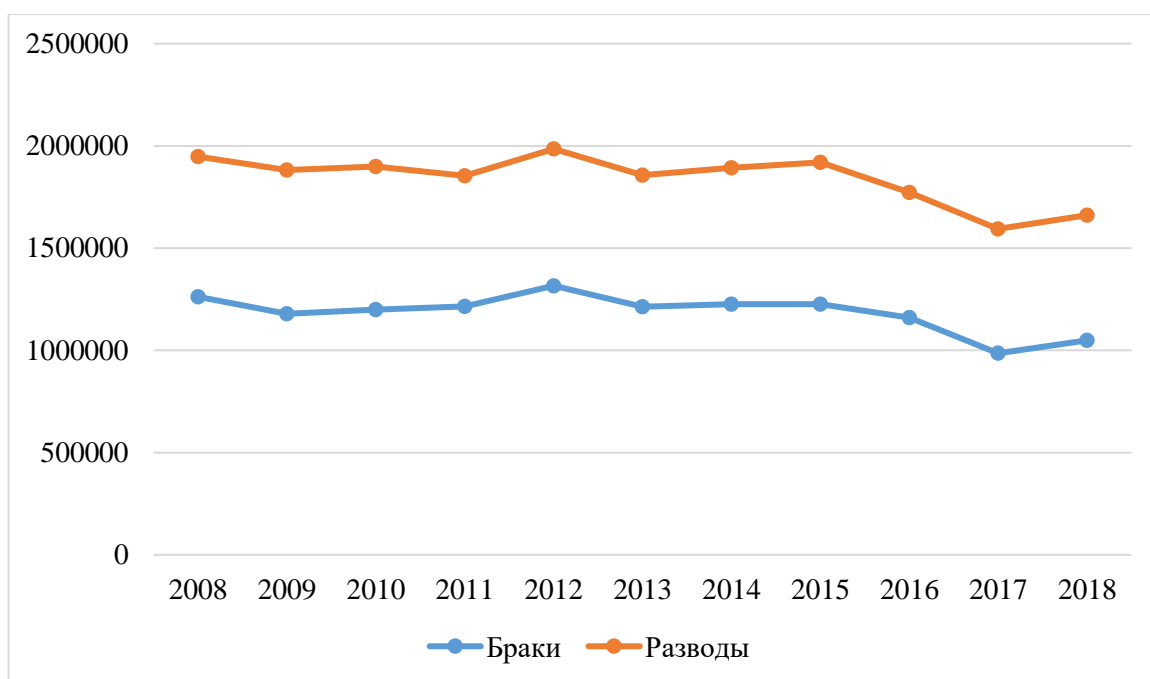


Рисунок 7 – Количество браков и разводов

Несмотря на незначительный рост количества браков, растет и количество разводов. Это подтверждают данные рис. 6. Соотношение браков и разводов приближается к 1:2. С 2014 г. наблюдается устойчивый рост числа родившихся в зарегистрированном браке.

Таким образом, демографические показатели имеют как положительную тенденцию, так и отрицательную. Основные угрозы демографической сферы и их влияние на экономическую безопасность представим в следующем параграфе.

2.3. Угрозы в демографической сфере и их влияние на экономическую безопасность РФ

С началом XXI века в России наблюдался существенный рост рождаемости, значительное увеличение продолжительности жизни и, хоть и небольшой, но не менее важное снижение уровня смертности. В

совокупности эти улучшения оказали огромное влияние и были достаточны для того, чтобы в 2013 и 2014 годах в стране произошел естественный прирост населения, не учитывая огромное число мигрантов из Центральной Азии.

Известно, что общая численность населения в конце 1990-х начале 2000-х годов сокращалась примерно на 700 тысяч человек в год, однако сегодня налицо огромные отличия. Как известно, важнейшими угрозами демографической безопасности являются низкая рождаемость, неконтролируемая миграция, неустойчивость института семьи, старение населения. Угрозы экономической безопасности, отраженные в нормативно-правовых актах, регламентируют стратегию развития страны.

Например, в Государственной стратегии экономической безопасности РФ, одобренной Указом Президента РФ от 29 апреля 1996 г. № 608, важнейшими угрозами экономической безопасности России, которые должны быть локализованы федеральными органами государственной власти, названы: повышение уровня бедности и увеличение имущественной дифференциации населения, что неминуемо приведет к нарушению социального мира и общественного согласия.

Достигнутый баланс интересов общества нарушается вследствие расслоения общества на узкий круг богатых и преобладающую часть бедных, неуверенных в своем будущем людей. Также отрицательное влияние оказывает повышение уровня безработицы, что может привести задержкам выплаты заработной платы, остановке функционирования предприятий и так далее.

Изменчивость структуры российской экономики, которая обусловлена факторами усиления топливно-сырьевой направленности национальной экономики, низкой конкурентоспособности производимой продукции основной массы отечественных предприятий и т.п. мешают дальнейшему развитию экономики.

Возрастание дискретности социально-экономического развития различных регионов страны, а именно объективно возникающие различия в уровне социально-экономического развития регионов, наличие отсталых и кризисных в экономическом отношении районов по причине структурных сдвигов в промышленном производстве, которые неминуемо сопровождаются резким снижением удельного веса обрабатывающих отраслей, резкое увеличение разницы в уровне производства национального дохода на одного человека между отдельными субъектами Российской Федерации являются следствием снижения уровня экономической безопасности всей страны. Безусловно, демографические показатели не являются статичными величинами, они претерпевают постоянные изменения.

События 1990-х годов являются доказательством того, что россияне откладывают планы «рожать» до лучших времен, чувствуя экономическую нестабильность и незащищенность. Владея данной информацией и знаниями о том, с какими экономическими проблемами столкнулась Россия в 2014 году, закономерно ожидать падения уровня рождаемости в стране.

Как известно, снижение рождаемости выступает общемировой тенденцией и возникает во всех развитых странах, особенно в странах Западной Европы. Самая высокая рождаемость отмечается именно в развивающихся странах Африки, а повышение уровня жизни в странах Африки обычно сопровождается снижением рождаемости.

Демографическая ситуация имеет особые тенденции, связанные с такими процессами, как депопуляция, характеризующаяся высокой смертностью и низкими показателями рождаемости, увеличением населения в возрасте от 60 лет и старше, при высокой разнице в средней продолжительности жизни мужского и женского населения. Рост смертности среди населения среднего и старшего трудоспособного возраста, особенно у мужчин, оказывает воздействие на общую ситуацию 5 повышения уровня смертности. Распространение алкоголизма, табакокурения, наркомании и

СПИДа усиливается, снижается значимость института семьи, растет число разводов, неполных, "материнских семей" и количество внебрачных детей [12; 47].

Современный уровень рождаемости не обеспечивает простого воспроизводства населения и имеет тенденцию к последующему снижению. Уменьшение рождаемости в России на современном этапе развития является следствием снижения уровня жизни большей части населения и отсутствие уверенности в завтрашнем дне.

Возрастно-половой состав населения и его составляющие непосредственно влияют на процессы производства и распределения производимых обществом благ. В связи с демографическим кризисом возникает вопрос о сокращении числа вузов в стране и сократить преподавательский состав, это обусловлено тем, что численность выпускников школ и колледжей постоянно снижается. Еще одной проблемой государства является кризис призывной системы, вызванный снижением рождаемости.

Происходит сокращение мобилизационных ресурсов вооруженных сил, что приводит к усилению значения контрактного типа службы. Что касается природных богатств государства, большая часть из них располагается в отдаленных районах Сибири и Дальнего Востока, в которых плотность населения является крайне низкой.

Депопуляция ведет к тому, что эти регионы в скором времени останутся незаселенными вовсе и это приведет к незащищенности границ, увеличению проникновения в страну наркотиков, оружия, это происходит из-за увеличения демографического дисбаланса – соотношения численности и плотности населения в этих регионах России и соседних странах [15, 110]. Это обуславливает инфильтрацию активных соседних народов, «демографическое давление» на границы, увеличение хищнического использования находящихся ресурсов, что может привести к возникновению

конфликтов с ближними государствами, представляя опасность национальной безопасности.

Россия становится все более зависимой от притока международных мигрантов с целью восполнить естественную убыль населения, а также заполнить национальные рынки труда и тем самым снизить коэффициент демографической нагрузки, растущий вследствие старения населения [22, 87]. При этом следует учитывать, что международная миграция способствует изменению структуры населения. Но стоит помнить о том, что иммиграция может лишь частично сгладить негативные последствия демографического кризиса.

Продолжающийся отток из страны квалифицированных кадров, особенно лиц трудоспособного возраста, ведет к снижению научного, творческого и культурного потенциала российского общества, который усиливает проблему внешней технологической зависимости. Демографические проблемы общества представляют угрозу как для экономической безопасности, так и для национальной. Поэтому изучение демографических показателей является важным для выработки курса демографической политики и обеспечения демографической безопасности, учитывающей интересы всего населения страны с задачами, решаемыми государством.

К основным тенденциям мы можем отнести:

- увеличение средней продолжительности жизни на 0,7%;
- увеличение коэффициента демографической нагрузки, в том числе нагрузки пожилыми людьми на 1,1%;
- сокращение естественного прироста на 0,1%;
- уменьшение числа зарегистрированных браков и сохранение стабильного значения коэффициента разводимости в пределах от 4-5%;
- происходит значительное снижение числа лиц трудоспособного возраста;

– численность населения растет исключительно за счет прироста мигрантов.

Некоторые из выделенных тенденций в сфере демографии могут привести к серьезным проблемам, представляя угрозу экономической безопасности и требуют принятия определенных мер со стороны государства и внесения коррективов в демографическую политику страны.

К важнейшим угрозам демографической безопасности относят низкую рождаемость, неконтролируемую миграцию, неустойчивость института семьи и снижение его значимости, старение населения.

Таким образом, проведенный анализ показателей и угроз в демографической сфере в контексте экономической безопасности позволяет выделить рискообразующие факторы, такие как крайне высокий коэффициент старения населения, превышающий пороговое значение более чем в 2,5 раза, суммарный коэффициент рождаемости, который ниже порогового значения на 0,38%, далее можно выделить условный коэффициент депопуляции, его фактическое значение находится довольно близко к пороговому значению (0,98 против 1,0), а также не смотря на то что средняя продолжительность жизни стремиться к увеличению, этот показатель тоже выступает одним из рискообразующих факторов.

Становится понятно, что проблемы в демографической сфере, сложившиеся в стране, являются одними из самых острых и требующих разработки новых методов управления демографическими процессами или их оптимизации.

К сожалению, проблеме демографии в мире уделяется недостаточно внимания, в то время как этот вопрос оказывает существенное влияние на уровень жизни всех и каждого в отдельности.

К 2025 году Правительство России, в соответствии с Концепцией демографической политики до 2025 года, стремится реализовать увеличение численности населения до 145 млн. человек, что является сложно

реализуемой задачей в современных условиях. Также стоит цель увеличения ожидаемой продолжительности жизни до 75 лет, роста коэффициента рождаемости на 50% в сравнении с 2018 годом, снижения показателя смертности в 1,6 раза, обеспечения миграционного прироста на уровне не менее 300 тыс. человек ежегодно.

Таким образом, в целом в России зафиксированы самые неблагоприятные демографические перемены с 1998-99 годов. Основной причиной снижения рождаемости в России на современном этапе развития является снижение уровня жизни основной части населения и отсутствие уверенности в завтрашнем дне. Также, немаловажное влияние оказывает плохая обеспеченность детскими учреждениями и высокий уровень женской занятости.

Стоит также признать, что «содержать» ребенка в современных условиях кризиса нелегко при фактическом отсутствии реальной государственной поддержки материнства и детства (за исключением материнского капитала).

В России в сравнении с развитыми странами прослеживается крайне низкая плотность населения (8,4 чел./км² в сравнении с 130 чел./км² в Европе), что обусловлено не только социальными, но и территориальными особенностями страны. В соответствии с прогнозом Росстата на 2020 г., существует три сценария развития событий: «неблагоприятный», который приведет к сокращению населения до 141 736 100 человек, «средний», обещающий незначительный рост до 144 473 400 человек, и «благоприятный», прогнозирующий рост до 146 939 400 человек.

К сожалению, для стабильного развития России необходимо как минимум удвоить население. Постепенное решение этой задачи возможно при реализации ежегодного прироста населения в 0,5%-1%. Важнейшими задачами России до 2020 г. являются повышение рождаемости и снижение уровня смертности, в особенности среди трудоспособного населения.

Согласно официальной статистике, почти половина смертей вызвана болезнями системы кровообращения, 15,3% новообразованиями, 5% болезнями органов пищеварения и еще 4% – органов дыхания. На транспортные происшествия приходится еще 1,5%.

Снижение уровня смертности возможно в условиях модернизации системы здравоохранения. Также есть необходимость в пропаганде здорового образа жизни – спорта, здорового питания, борьбы с курением и употреблением алкоголя. Важным источником возобновления человеческого капитала является ассимиляция мигрантов. Россия по прогнозам специалистов останется вторым после США центром притяжения для мигрантов. По последним подсчетам, около половины уровня роста численности населения России до 2020 года будет обеспечено именно путем ассимиляции мигрантов.

Абсолютно точно можно утверждать, что решение демографической проблемы реально при введении в действие мощной политики укрепления института семьи. Существует комплекс мер, способных решить демографическую проблему. В частности, изменение положения семьи среди других социальных институтов, укрепление семейственности в обществе и ликвидация убыли населения могут существенно исправить существующее положение.

В России предполагается создание Федерального агентства по делам демографии, поддержки семьи и детства.

Стоит отметить, что в аппарате администраций некоторых регионов и муниципалитетов страны департаменты, управления и отделы по семейной политике уже существуют. В прочем, по мнению депутата, проблему рождаемости они решить не смогут, так как нет механизма их координации на федеральном уровне и нацеленности на долгосрочный результат.

Таким образом, современные угрозы и вызовы как экономической, так и демографической безопасности страны требуют усиленной и комплексной

работы всех органов управления с целью создания благоприятного климата для полноценной жизнедеятельности населения, экономических субъектов, отраслей социальной сферы. Стоит отметить, что главенствующими приоритетами выступают построение правового государства, включая действенную судебную-правоохранительную систему, устранение системной коррупции, которая препятствует эффективному государственному регулированию демографических процессов, снижение уровня имущественной дифференциации населения, минимизация дифференциации социально-экономического развития регионов.

2.4. Прогнозирование развития показателей демографии в Российской Федерации на 2019-2021 гг.

Взаимосвязь социальных и экономических блоков обеспечивает стабильность современной социально-экономической политики нашего государства. Осуществление жизненного стандарта населения, а также стабильная жизнедеятельность происходит за счет социального блока. Достойная реализуемость экономики России на международной арене достигается путем высокого социального положения граждан.

Исходя из представленной информации во втором параграфе настоящей работы, можно сделать вывод о достаточно большой численности населения России. Однако, для анализа текущего состояния населения, необходимо обратить внимание на возможные прогнозы изменения численности населения. Данные прогнозы представлены на основе показателей Росстата. Прогнозы делятся на 3 варианта, в зависимости от возможного исхода:

- худший (низкий вариант прогноза);

- средний (средний вариант прогноза);
- лучший (высокий вариант прогноза).

В данном случае, исход понимается как возможное, в какой-то степени, неконтролируемое стечение обстоятельств, которое может привести к каким-либо результатам. Для анализа достаточно будет взять низкий и средний варианты прогноза.

Таблица 4 – Изменение численности населения по низкому варианту прогноза (тысяч человек) с 2019 до 2021 года

Годы	Низкий вариант прогноза			
	Население на начало года	Изменения за год		
		общий прирост	естественный прирост	миграционный прирост
2019	147074,8	-28,0	-271,3	243,3
2020	147046,8	-125,9	-357,1	231,2
2021	146920,9	-219,3	-439,0	219,7

Анализируя таблицу, можно прийти к выводу, что к 2021 году можно ожидать рост населения, однако, рассматривая таблицы, оказывается очевидным, что данный рост населения производится за счёт роста миграции населения в Россию, поскольку в любом из вариантов прогноза основной рост населения обеспечивается не за счёт естественного прироста, а за счёт миграционного прироста.

Таблица 5 – Изменение численности населения по среднему варианту прогноза (тысяч человек) с 2019 до 2021 года

Годы	Средний вариант прогноза			
	Население на начало года	Изменения за год		
		общий прирост	естественный прирост	миграционный прирост
2019	147511,0	230,9	-66,2	297,1
2020	147741,9	180,5	-114,4	294,9
2021	147922,4	145,6	-147,4	293,0

Далее анализируя таблицы, можно сделать вывод, что естественный прирост в любом из предложенных прогнозов всегда отрицательный.

Аккумулируя всю проанализированную информацию из таблиц 1-2, можно сформировать выводы о демографии России на сегодняшний день.

Данные выводы базируются на:

1. Отрицательных прогнозах по изменению численности населения в одном из трёх имеющихся вариантов;
2. Отрицательных прогнозах по изменению естественного прироста населения во всех трёх имеющихся вариантах;
3. Положительных прогнозах миграционного прироста населения во всех трёх имеющихся вариантах. Из всего этого можно сформировать тенденцию о естественной убыли коренного населения России и его замена мигрантами.

Ключевые показатели, влияющие на численность населения: рождаемость и смертность. Тем не менее, данные показатели зависят от:

1. Уровня жизни населения, который в свою очередь подразделяется на множество других показателей. Но для нашего исследования будет достаточно таких показателей как:

- доходы населения;
- уровень социального обеспечения и помощи, в данном случае берём показатель размера ежемесячного пособия на ребёнка, установленный в субъектах РФ;
- уровень бедности.

2. Здравоохранения населения, который имеет множество показателей. Но для исследования достаточно таких показателей, как: – состояние здоровья беременных, рожениц, родильниц и новорожденных; – сведения о прерывании беременности.

3. Показатели института семьи и брака, из которого можно взять показатели:

- показатель бракосочетания населения;
- показатель разводов семей.

Данных показателей будет достаточно для выявления первостепенных проблем демографии населения, поскольку данные показатели объективно отражает способность населения к самовоспроизведению. Анализируя показатели уровня жизни населения, можно сделать вывод о том, что:

– среднедушевые доходы населения России, по данным 2018 года равны 30 466,6 рублей в месяц – размер базового ежемесячного пособия на ребёнка в России на 2017 год, колеблется от 90 до 11966 рублей, основные значения данного показателя находятся в пределе от 90 до 800 рублей. – численность населения с доходами ниже прожиточного минимума, по состоянию на 2018год, равна 19,5 (13, 3 % от всего населения) [44, 5].

Анализируя показатели уровня здравоохранения населения можно сделать вывод о том, что:

– родилось больных детей, или которые впоследствии заболели в 2018 году 607, 4 тыс. человек, из общего количества детей недошеннных оказалось 110,1 тыс. человек. Более того, анализируя состояние здоровья беременных, рожениц, родильниц и новорожденных, оказалось, что из числа закончивших беременность страдали различными заболеваниями 64,9 процентов рожениц (анемия, сахарный диабет и др.). На 1000 родов, по данным 2018 года, приходится 482 рода с осложнениями.

– общее количество прерывания беременности равно 836611 человек, по данным 2018 года [51, 1].

Анализируя показатели института семьи и брака, можно сделать вывод о том, что:

– на 1000 человек приходится 6 человек, заключивших брак, по данным 2018 года.

– на 1000 человек приходится 4, расторгнувших брак, по данным 2018 года. Аккумулируя информацию по всем показателям, можно сделать вывод о низком социальном обеспечении, низких доходах населения, состоянии здравоохранения, низкой стойкости института брака в России. Для того,

чтобы сделать вывод о проблемах, требуется их связать и выделить детерминистские (причинно-следственные) связи [60, 9].

За социальное обеспечение и здравоохранение отвечают государственные структуры. За институты брака ответственен менталитет граждан, формируемых теми же государственными структурами, посредством своей деятельности. За доходы населения, так же ответственны государственные структуры, которые устанавливают размеры, взимаемых налогов, от которых зависит размер заработной платы, количества трудовых мест и т.д. В целом, прямо или косвенно показатели, взаимосвязаны с деятельностью государственных органов управления и по ним, можно сделать вывод об отвратительных показателях деятельности органов государственного управления.

Анализируя показатели в периодах от 2019 до 2021 года, можно сделать вывод, что в целом, будет существовать тенденция отрицательных показателей государственного управления, однако не было осуществлено громких увольнений, к примеру Министра здравоохранения, что толкает к выводу о коррупционной составляющей деятельности органов государственной власти, имеющей непосредственное влияние на качество действий органов государственной власти, безусловно в отрицательную сторону.

Исходя из всей представленной информации, можно сделать вывод о том, что основной проблемой демографий России является естественная убыль коренного населения, которая вызвана следующими показателями:

- уровнем жизни населения;
- качеством здравоохранения;
- менталитетом граждан России и их отношение к бракосочетанию.

В свою очередь, большое влияние на данные показатели оказывает огромные масштабы коррупции в государственной системе России [22, 9]. Решить данные проблемы возможно путём уменьшения влияния

коррупционной составляющей в системе государственных органов России, что в свою очередь приведёт к увеличению качества действий государственной власти в области налоговой политики, в области здравоохранения и т.д., что в свою очередь приведёт к увеличению уровня жизни населения, качества здравоохранения, изменению менталитета граждан России и их отношения к бракосочетанию, что вместе в совокупности приведёт к положительной динамике показателей естественного прироста населения России.

ГЛАВА 3. СОВРЕМЕННЫЕ ТРЕНДЫ НЕЙТРАЛИЗАЦИИ УГРОЗ В ДЕМОГРАФИЧЕСКОЙ СФЕРЕ СТРАНЫ

3.1. Направления улучшения демографической сферы в РФ

Таким образом на основе проведенного исследования установлено, что основной проблемой в демографической сфере в РФ является состояние здоровья граждан и всей системы здравоохранения; уровень жизни населения.

Поэтому в рамках настоящего исследования предлагаем комплекс мероприятий по решению выявленных проблем:



Рисунок 8 – Мероприятия по улучшению демографической ситуации в РФ

Для начала рассмотрим мероприятия, связанные с изменением системы финансирования медицинского страхования населения.

В Российской Федерации развитие финансирование здравоохранения всегда напрямую было связано с проблемой региональной дифференциации. Анализ проблемы региональной дифференциации в плане финансирования медицинского обеспечения позволяет выделить 4 модели финансирования, действующие в настоящее время:

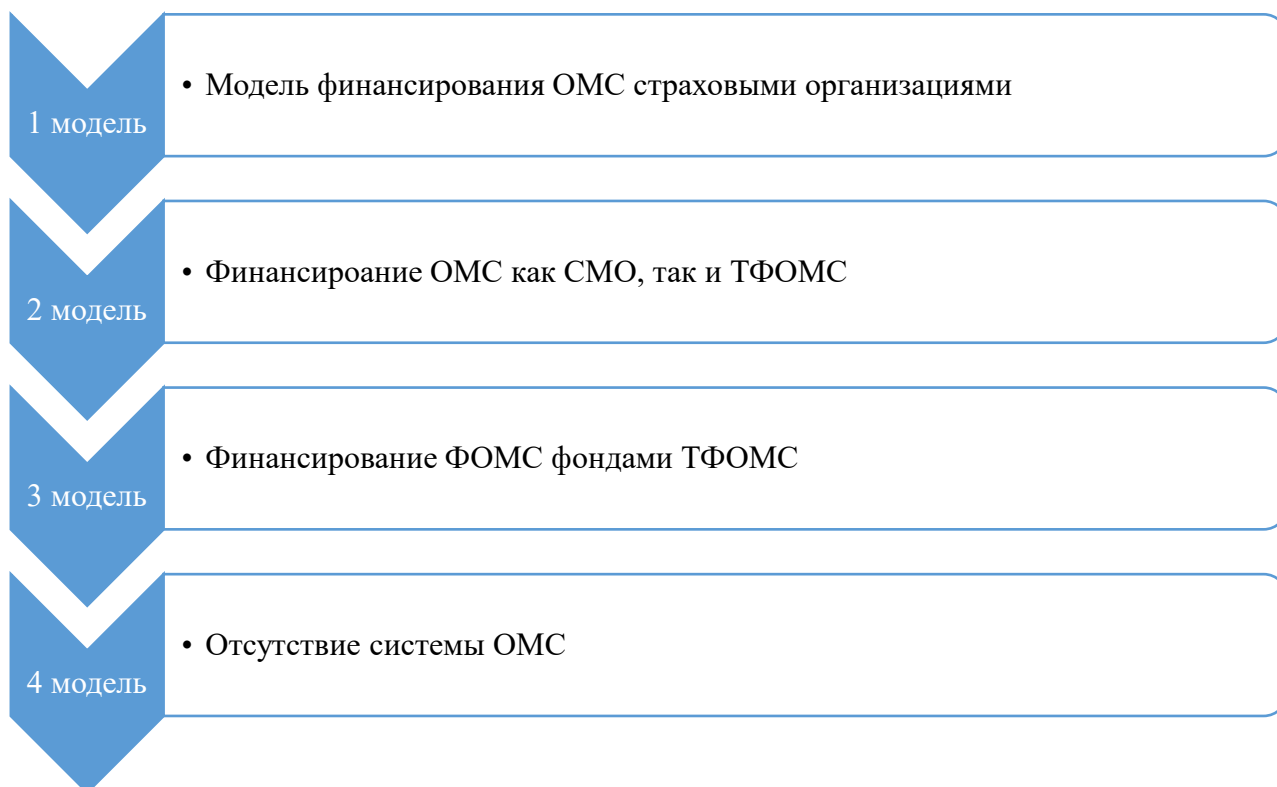


Рисунок 9 – Модели в рамках региональной дифференциации финансирования Обязательного Медицинского Страхования

Анализ показывает, что максимальное удовлетворение граждан в вопросах получения медицинской помощи предполагает только первая модель с максимальным доступом частных страховых организаций в систему ОМС. К сожалению, в российской переходной экономике, принципы финансового обеспечения здравоохранения реализуются не до конца.

Причина состоит как в сложившейся этике бизнеса (жесткая налоговая база приводит к тотальному сокращению расходов предприятия и выводу «в тень» заработных плат сотрудников для минимизации социальных отчислений), так и в нестабильной макроэкономической обстановке (высокий

уровень безработицы, значительный процент населения за чертой бедности), что приводит к невозможности региональной власти реализовать программы по финансированию здравоохранения по аналогии с западными странами.

В настоящее время проблема развития финансирования здравоохранения стоит особенно остро в контексте обеспечения охраны репродуктивного здоровья населения. Причина состоит в том, что стандарты медицинской помощи ежегодно повышаются – и задача регионов не отставать от передовых регионов в вопросах обеспечения служб родовспоможения. Кроме того, повышение пенсионного возраста должно быть обоснованным – это возможно только за счет повышения качества медицинского обслуживания в регионе.

Можно выделить несколько основных направления развития системы охраны репродуктивного здоровья населения в регионах:

1) Сценарий развития до 2020 года предполагает рост государственных расходов только до 3,5% ВРП, при этом, 1,5% расходов ВРП приходится на частную медицину. Сравнительный анализ расходов с западными странами дает представление, что данные суммы не являются достаточными.

2) Пересмотр законодательства в сторону увеличения тарифов на обязательное медицинское страхование. При этом, уровень взносов работодателя необходимо оставить на прежнем уровне, сократив расходы на пенсионное обеспечение (поскольку произошло повышение пенсионного возраста).

Схема страховых взносов может быть представлена в следующем виде – 20% в Пенсионный фонд Российской Федерации, 7,1% в Фонд обязательного медицинского страхования, 2,9% - в Фонд социального страхования (сумма остается на уровне 30%).

Представим на рисунке 10, как ощутят увеличение тарифов экономические агенты:

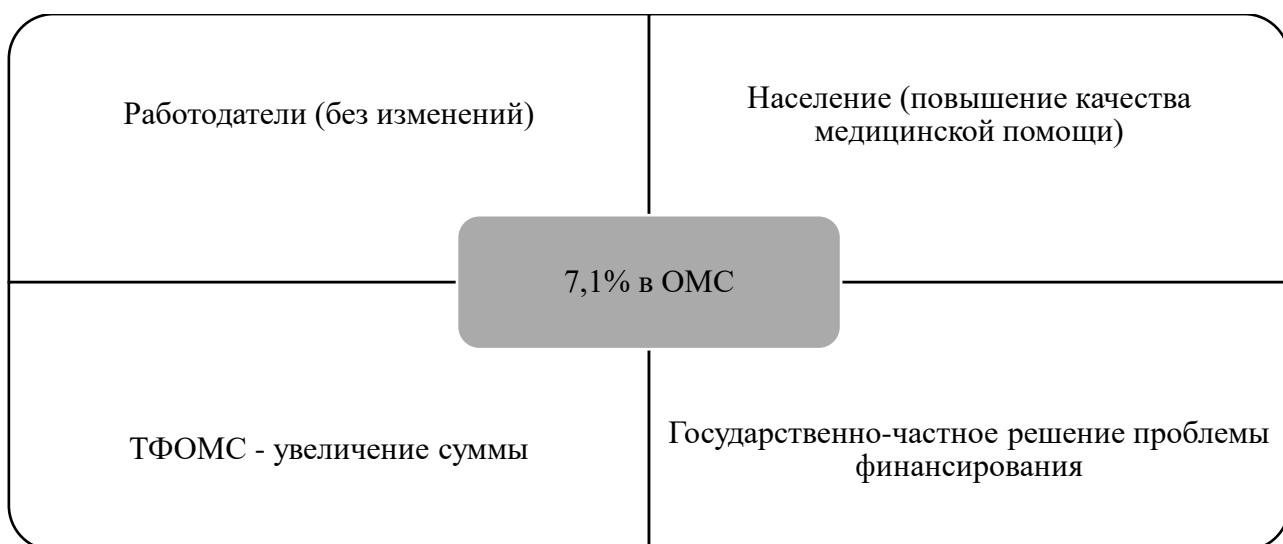


Рисунок 10 – Проект увеличения взносов в ОМС

Однако, реализовать на практике данный подход проблематично. Дело в том, что в Свердловской области существует серьезное лобби со стороны собственников крупных корпораций, которому выгодно, чтобы взносы в Пенсионный фонд РФ оставались на прежнем уровне. Это позволяет получать в оборот значительные средства, несоизмеримые с затратами на здравоохранение.

Если же оставлять уровень взносов в ПФР на прежнем уровне в 22%, а повысить взносы в ОМС – то противниками реформы окажутся работодатели ввиду повышения расходов на оплату труда.

3) Введение накопительных счетов граждан регионов. Эффективность системы сберегательных счетов в сфере ОМС доказана на примере канадской системы финансирования здравоохранения. Главный плюс системы состоит в существенной экономии средств работодателей на уплату страховых взносов.

В непростых экономических условиях государству необходимо поддержать предпринимательский сектор. Кроме того, задача государства состоит в максимальной легализации рынка трудовых отношений. Известно, что в настоящее время работодатели, с целью оптимизации расходов, устраивают сотрудников полуофициально, экономя средства на социальные взносы.

Поэтому важно создать лояльную систему страховых взносов, чтобы работодатели были максимально заинтересованы в официальном трудоустройстве своих сотрудников;

4) Принятие нового закона о государственных гарантиях по оказанию бесплатной медицинской помощи.

Необходимость принятия нового законопроекта может быть доказана следующими соображениями:

- население должно стать более грамотным в вопросах медицинского обеспечения. То есть необходимо создать такой нормативный акт, в котором четко будут разграничены вопросы случаев бесплатной медицинской помощи и платной медицинской помощи. Граждане страны должны осознавать, как реализуются их конституционные права в вопросе бесплатной медицинской помощи;

- граждане должны быть уверены, что их права будут полностью обеспечены субъектами медицинского страхования.

Важным в данном вопросе является повышение эффективности работы с обращениями граждан по поводу действия (бездействия) субъектов системы ОМС (страховые компании, лечебные учреждения, медицинский персонал). Обработка обращений граждан должна осуществляться с использованием передовых информационных способов, а ответ на обращения должен даваться в максимально короткие сроки;

5) Внедрение единых, наиболее эффективных способов оплаты медицинской помощи:

- отказ от методов сметного финансирования сети медицинских организаций;

- переход от метода ретроспективного возмещения расходов на медицинскую помощь (метод «зарабатывания»), не позволяющего достаточно четко контролировать затраты, к методу предварительной оплаты согласованных (планируемых) объемов медицинской помощи,

сориентированных на конкретный результат по критериям доступности и качества оказанной МП;

- в первичной медико-санитарной помощи – сочетание подушевого метода финансирования прикрепленного населения с ориентацией на заинтересованность медицинских работников в улучшении показателей здоровья населения, доступности и результативности не только амбулаторно-поликлинической, но и стационарной медицинской помощи.

б) Активное развитие солидарных форм оплаты медицинских услуг.

На рисунке 11 представим основные направления реформирования финансирования здравоохранения в соответствии с данным направлением:

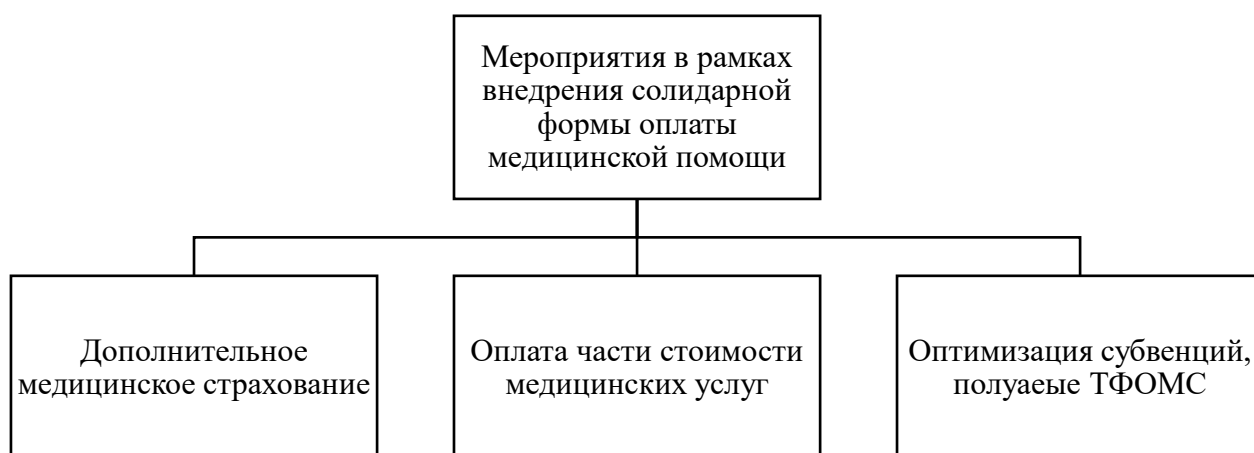


Рисунок 11 – Мероприятия в рамках внедрения солидарной формы оплаты медицинской помощи

Дополнительное медицинское страхование предполагает добровольное отчисление незначительных сумм (преимущественно, заработной платы) на личные счета граждан для частичной оплаты медицинской помощи. В отличие от добровольного медицинского страхования, данные платежи не являются для граждан обременительными (размер порядка 1-2% от месячного дохода);

7) Перераспределение средств ТФОМС и направление части перераспределенных средств на финансирование фундаментальных исследований, поскольку они оказывают наибольшее влияние на состояние

репродуктивного здоровья населения. Ликвидировать научное отставание от западных стран в вопросах медицинского обеспечения – необходимость в современных условиях.

Поддерживается инициатива работы с молодежью, создать для старших классов общеобразовательную программу, посвященную методам контрацепции, репродуктивному здоровью и как его сохранить, гигиеническое воспитание, пропаганда запрета алкоголя, курение табака, наркотики. Кроме того, организована работа с родителями по вопросам поло-ролевого воспитания детей.

Однако по данным вопросам в учебной программе отведено недостаточно часов и отмечается слабая подготовка педагогов. В связи с этим на территории регионов планируется организация и проведение семинаров, курсов повышения квалификации для руководителей и педагогов образовательных организаций по вопросам формирования здорового образа жизни, репродуктивного здоровья обучающихся.

Сферы здравоохранения и образования играют важную роль в понимании подростками вопросов, касающихся здорового образа жизни. Признано, что учебники, хорошо подготовленные педагоги и достаточное количество времени, отведенное для преподавания, являются ключевыми факторами для эффективного обучения в рамках развития навыков здорового образа жизни, пропаганды добрых семейных традиций. Как удачный вариант совместной работы врачей с психологами, социальными работниками, юристами можно представить работу клиник, дружественных к молодежи.

Подготовка специалистов по вопросам охраны репродуктивного здоровья, для этого необходимо обучение врачей всех специальностей, которые в рамках своей деятельности сталкиваются с пациентами высокого риска репродуктивных нарушений. Особое внимание необходимо уделить подготовке врачей (врач общей практики, участковый терапевт, семейный

врач, участковый педиатр, цеховой врач, акушер-гинеколог женской консультации, и т.п.).

Для этого необходимо:

- разработать образовательные материалы по деонтологии при консультировании пациентов с заболеваниями органов репродуктивной системы и их лечении. Увеличение специалистов, занимающихся вопросом репродуктивного здоровья мужчин. по соответствующим программам дополнительного профессионального образования;

- в женских консультациях проводить беседы с девушками подростками для предупреждение ранней беременности; возможность бесплатного приобретения лекарств по подготовке к реализации репродуктивного потенциала в будущем;

- бесплатные направления для беременных в оздоровительные пансионаты, дневные стационары.

Проведение диспансеризации для выявления общесоматических и хронических заболеваний, включить в перечень анализов, направление на выявление ВИЧ, ЗППП, гепатит. В современных социально-экономических условиях, которые характеризуются высоким уровнем заболеваемости и общей смертности населения, снижением рождаемости и ухудшением здоровья детей, проблемы охраны репродуктивного здоровья населения приобретают особую значимость.

Внесение данных новшеств, а также совершенствование уже имеющейся системы несет за собой нагрузку на все уровни государственных органов, особенно муниципальных и региональном. Основным контролирующим органом данных мероприятий является Министерство здравоохранения в регионах.

Далее рассмотрим мероприятия, связанные с повышением уровня жизни, а именно сокращение безработицы.

Решение проблемы «очаговой» безработицы в регионах, может осуществляться через стимулирование инвестиций в малый бизнес на уровне регионов, и через реализацию региональных программ содействия занятости.

Однако ситуацию, по решению проблем с безработицей в Воронежской области можно исправить, применив ряд нижеперечисленных мер:

1) Осуществление системой образования, вузами в частности системной работы по прогнозированию рынка труда в регионах. В регионах подобными мерами, конечно же, не пренебрегают, но проблема в том, что расчеты производятся на не долгосрочную перспективу развития. Опыт других стран, таких как США, Китай показывает, что целесообразней выбрать самые конкурентоспособные отрасли на современном внешнем рынке, и все основные программы по привлечению туда людей концентрировать именно там.

Причем те направления, которые у данных стран считаются бедственными или провальными, пытаются именно стимулирующими мерами, без какого-либо принуждающего фактора или систем распределения, которые заставляют людей идти работать в ту или иную отрасль. В нашей же стране прогнозисты работают скорее на весь рынок в целом и руководствуются именно актуальным положением дел на нем, без применения долгосрочной стратегии.

На пример, обнаружив нехватку кадров в той же сфере IT-технологий, государство принимает решения о том, что необходимо предпринять необходимые меры по ее насыщению. А уже через 4 года выясняется, что рынок переполнен работниками данной сферы. Это первая и самая важная проблема на наш взгляд, но на пути к ее решению стоит еще одна немаловажная деталь – теневой экономический сектор в регионах.

2) Итак, в теневом секторе экономики работают около 30 миллионов жителей нашей страны, что составляет 40% от общего числа экономически активного населения РФ. Главная причина существования теневой

экономики – высокая степень государственного вмешательства в сферу малого бизнеса. В меньшей степени это губительно для среднего и крупного бизнеса в Воронежской области. Несомненно, что кризисное состояние экономики так же способствует развитию проблемы, но в достаточно невысокой степени. Ведь все мы знаем, что всему виной – это тяжесть налогового бремени, которую власти «всеми силами» пытаются ослабить, но пока что безрезультатно.

Решение просматривается в новом соглашении между бизнесом и государством. Налоговую политику в Воронежской области следует направить на то, чтобы сохранить спец. режимы непосредственно реальному малому бизнесу. Так же необходимо решить проблему высокой соц. страховой нагрузки. Остальной бизнес (ресурсный и не ресурсный) нужно выводить в «белую зону», точно определив перспективу ослабления нагрузки (ставки НДС) в обмен на «обеление». Добавочные налоговые сборы необходимо использовать для того, чтобы снизить нагрузку на «белый» бизнес, который пока платит и за себя, и за своих коллег и собратьев.

3) Не стоит забывать, конечно же, и о низком среднем уровне оплаты труда в регионах. Главным образом это касается реального сектора экономики. Допустим, если у нас в стране средняя заработная плата в нефтегазовом секторе, финансовой системе, трубопроводном секторе приблизительно составляет 60- 50 т.р. в месяц. То, скажем, в системе образования, здравоохранения, обрабатывающей промышленности, сельском хозяйстве в Воронежской области – это 15-20 т.р. в месяц.

Наблюдается колоссальный разрыв, который и препятствует кадрам перетекать в другие сферы труда, исключая тем самым возможность, при которой рабочая сила смогла бы равномерно распределиться по всему пространству реального экономического сектора. Таким образом, ни в коем случае нельзя прибегать к усреднению уровня зарплат в данном экономическом секторе в Воронежской области. Необходимо грамотное

поступательное вливание бюджетных средств государства в бедственные зоны реальной экономики.

Которое нужно ориентировать не только на увеличение заработной платы, но и на развитие механизмов профессиональной и территориальной мобильности рабочих, организуя тем самым миграцию трудовой силы, улучшение качественного состава трудовых ресурсов, переподготовку безработных в соответствии с будущими потребностями рынка труда и т.п.

В заключение хотелось бы отметить, что еще одной очень важной проблемой, способствующей развитию безработицы в регионах, является идеологическая составляющая тех слоев населения нашей страны, которые только готовятся выйти на рынок труда, или которые только недавно это сделали. Разговор тут ведется по большей части об учащих и выпускниках средне-специальных, высших учебных заведений. В последние годы устоялась тенденция миграции в страны с более развитой экономической системой (Германия, Китай, США и т.д.). Так вот, в дополнение ко всем вышеперечисленным мерам, хотелось бы еще отнести идеологическую работу с массами, выражающуюся в повышении уровня патриотизма и социальной сознательности.

Далее представим мероприятия по снижению бедности в России.

Безусловно, справиться с бедностью просто так человек не может. Он находится в прямой зависимости от экономической сферы, и пока в ней не произойдет серьезных сдвигов, то и жизнь простого гражданина также никаким образом не поменяется. Поэтому, наиболее важным фактором, который поможет справиться с проблемой экономической бедности, является экономический рост. Именно он ведет к прямому увеличению валового национального дохода. За счет валового национального дохода формируется фонд потребления, который распределяется для удовлетворения потребностей людей.

Также, для борьбы с бедностью в регионах необходима и непосредственная государственная помощь бедным. Хотя специалисты в области социальной экономики отмечают, что ее увеличение может привести к снижению остроты проблемы бедности, но не к полному разрешению данной проблемы. Специфика России заключается в том, что, помимо общественной нищеты следует акцентировать внимание еще и на финансовой нищете, ее постоянном росте.

Вызвано это тем, что работающие люди в регионах не могут гарантировать самим себе минимальный достаток (нестабильная заработная плата, отсутствие перспектив в профессии, невостребованность профессии, в связи с чем она может попросту исчезнуть). Но одной из ключевых причин является низкий уровень заработной платы.

Поэтому полностью искоренить бедность в регионах невозможно, но есть шанс снизить ее уровень. Для этого стоит использовать следующие методы:

- Создание комфортных условий для подъема индустрии и развития ее новых направлений;
- Поддержание макроэкономической стабильности в государстве;
- Нарращивание минимального размера оплаты труда для того, чтобы расходы на прожиточный минимум покрывались, и человек не чувствовал недостатка и своей обделенности на фоне более обеспеченных слоев населения. Здесь играет фактор психологической бедности – самоидентификация себя с бедными слоями населения, отсутствие мотивации и стремления улучшить свое благосостояние;
- Разработка общественных программ, которые будут улучшать ситуацию в обществе, уменьшать уровень безработицы и незамотивированности в развитии;
- Увеличение значения самой человеческой жизни.

Таким образом, безусловно, даже предприняв такие меры, мы не можем давать абсолютные гарантии, что люди справятся с нищетой и искоренят ее. Тем не менее, можно снизить уровень бедного населения, а это уже будет первым и немаловажным шагом к дальнейшей борьбе с бедностью и к улучшению демографической сферы. К тому же, важно, чтобы государство само осознало остроту данной проблемы, и направило силы не только на развитие различных областей, но и на поддержку действительно нуждающихся категорий населения (пенсионеров, инвалидов). Все начинается с умов человека, и пока не будет изменено мировоззрение, искоренена лень из менталитета, то будет достаточно сложно бороться с разрушительными ситуациями демографии лишь механическим путем.

3.2. Национальный проект «Демография» и мероприятия по улучшению демографической ситуации в Российской Федерации

Национальный проект «Демография» — один из ключевых нацпроектов в России на период с 2019 по 2024 год, в рамках которого предстоит реализовать пять федеральных проектов:

- 1) Федеральный проект «Финансовая поддержка семей при рождении детей»;
- 2) Федеральный проект «Содействие занятости женщин - создание условий дошкольного образования для детей в возрасте до трех лет»;
- 3) Федеральный проект «Старшее поколение»;
- 4) Федеральный проект «Укрепление общественного здоровья»;
- 5) Федеральный проект «Спорт - норма жизни».

Бюджет данного проекта составил: 3 047 390 600 руб.

Год начала проекта: 2019

Год окончания проекта: 2024

Проект утверждён: 24 декабря 2018 года

Цели национального проекта «Демография»:

1. Увеличение ожидаемую продолжительность здоровой жизни до 67 лет.
2. Увеличение доли граждан, ведущих здоровый образ жизни.

Задачи национального проекта «Демография»:

1. Внедрение механизма финансовой поддержки семей при рождении детей.
2. Создание условий для осуществления трудовой деятельности женщин, имеющих детей, включая достижение 100-процентной доступности (2021 год) дошкольного образования для детей в возрасте до трех лет.
3. Создание в субъектах Российской Федерации дополнительных мест для детей в возрасте до 3 лет в организациях и у индивидуальных предпринимателей, осуществляющих образовательную деятельность по образовательным программам дошкольного образования, присмотру и уходу
4. Разработка и реализация программы системной поддержки и повышения качества жизни граждан старшего поколения.
5. Создание системы долговременного ухода за гражданами пожилого возраста и инвалидами, как составной части мероприятий, направленных на развитие и поддержание функциональных способностей граждан старшего поколения, включающей сбалансированные социальное обслуживание и медицинскую помощь на дому, в полустационарной и стационарной форме с привлечением патронажной службы и сиделок, а также поддержку семейного ухода.
6. Организация мероприятий по профессиональному обучению и дополнительному профессиональному образованию лиц предпенсионного возраста.

7. Формирование системы мотивации граждан к здоровому образу жизни, включая здоровое питание и отказ от вредных привычек.

8. Мотивирование граждан к ведению здорового образа жизни посредством проведения информационно-коммуникационной кампании, а также вовлечения граждан и некоммерческих организаций в мероприятия по укреплению общественного здоровья.

9. Создание для всех категорий и групп населения условий для занятий физической культурой и спортом, массовым спортом, в том числе повышение уровня обеспеченности населения объектами спорта и подготовка спортивного резерва.

Денежные средства из федерального бюджета направят на финансовую поддержку первых и третьих детей, материнский (семейный) капитал, льготную ипотеку (6%) и строительство яслей.

В рамках нацпроекта «Демография» в 2019 году откроют 90 000 мест в яслях для детей от полутора до трех лет. Различные варианты стимулирования и предоставления жилья предусмотрены в рамках новых региональных мер поддержки рождений детей в молодых и студенческих семей, в том числе на Дальнем Востоке. 45 млрд рублей из федерального бюджета выделят для реконструкции 17 объектов в рамках программы по повышению качества жизни пожилых людей в домах престарелых и инвалидов в 2019 году. С остальными показателями можно ознакомиться в паспортах Федеральных проектов национального проекта «Демография».

В связи с меняющимися условиями жизни, индикаторами демографии, оценить социальный эффект данных мероприятий возможно.

Мероприятия по оптимизации финансирования здравоохранения требуют системного, комплексного подхода. Именно повышение уровня социальных гарантий и защищенности населения должно стать задачей властей регионов в контексте охраны здоровья населения на ближайшие 6 лет. Большое внимание необходимо уделить информированности населения.

По улучшению уровня качества жизни населения ожидаются следующие результаты:

- создание условий для формирования гибкого, эффективно функционирующего рынка труда;
- предотвращение роста напряженности на рынке труда за счет минимизации уровней общей и регистрируемой безработицы;
- создание ежегодно, с 2020 по 2025 год, до 14,2 тыс. специальных рабочих мест в регионах;
- удовлетворение не обеспеченного внутренними ресурсами спроса экономики на рабочую силу за счет внешней трудовой миграции;
- снижение численности иностранных граждан, незаконно осуществляющих трудовую деятельность в Российской Федерации;
- создание основы для приведения содержания и структуры профессионального образования в соответствие с потребностями рынка труда путем утверждения к 2020 году не менее 800 профессиональных стандартов;
- обеспечение сохранения здоровья работников за счет улучшения условий их труда;
- обеспечение соблюдения трудовых прав граждан;
- поддержание социальной стабильности в обществе;
- улучшение уровня жизни населения, что в целом приведет к росту улучшения демографической ситуации.

Таким образом, были представлены основные мероприятия по улучшению демографической ситуации в РФ, а именно: совершенствование системы здравоохранения (изменение системы финансирования медицинского страхования) и мероприятия по повышению уровня жизни населения (мероприятия по сокращению безработных граждан и мероприятия по улучшению жизни бедных). В целом предлагаемые мероприятия должны благоприятно сказаться на демографической ситуации.

ЗАКЛЮЧЕНИЕ

По проведенному исследованию сделаем ряд выводов.

В первой главе настоящей работы рассмотрены теоретические аспекты угроз в демографической сфере и их влияние на экономическую безопасность страны.

Экономическая безопасность государства – это состояние максимально эффективного использования им всех своих ресурсов для сохранения контроля над ними и предотвращения возможных угроз стабильному функционированию государства как в настоящем, так и в будущем.

Роль демографической сферы в обеспечении экономической безопасности велика. Демографическая безопасность страны понимается как состояние и тенденции его изменения, при котором на территории (государство, регион) обеспечиваются стабильность и устойчивость процессов воспроизводства населения и достойные условия жизни и развития личности.

Наблюдается целенаправленная деятельность государства по улучшению демографической ситуации в стране. Имеются специализированные государственные органы как на федеральном, так и на региональном уровнях.

На законодательном уровне создана достаточно объемная и постоянно обновляющаяся нормативно-правовая база, регулирующая как основы, так и реализацию демографической политики. Данная Концепция предусматривает стратегическое планирование развития демографической ситуации, а так же важнейшие социально-экономические цели, принципы и задачи российской демографической политики, определяя и регулируя все дальнейшее демографическое развитие страны.

Во второй главе настоящей дипломной работы была проведена комплексная диагностика угроз в демографической сфере РФ.

Выявленные тенденции и угрозы подтверждают актуальность исследования выбранной темы, а также необходимость изучения индикаторов экономической безопасности, а именно демографической сферы, их тенденций и сопоставление с пороговыми значениями.

Демографические показатели в РФ имеют как положительную тенденцию, так и отрицательную. современные угрозы и вызовы как экономической, так и демографической безопасности страны требуют усиленной и комплексной работы всех органов управления с целью создания благоприятного климата для полноценной жизнедеятельности населения, экономических субъектов, отраслей социальной сферы.

Стоит отметить, что главенствующими приоритетами выступают построение правового государства, включая действенную судебную-правоохранительную систему, устранение системной коррупции, которая препятствует эффективному государственному регулированию демографических процессов, снижение уровня имущественной дифференциации населения, минимизация дифференциации социально-экономического развития регионов.

Исходя из всей представленной информации, можно сделать вывод о том, что основной проблемой демографией России является естественная убыль коренного населения, которая вызвана следующими показателями:

- уровнем жизни населения;
- качеством здравоохранения;
- менталитетом граждан России и их отношение к бракосочетанию.

В третьей главе настоящего дипломного исследования были представлены основные мероприятия по улучшению демографической ситуации в РФ, а именно: совершенствование системы здравоохранения (изменение системы финансирования медицинского страхования) и мероприятия по повышению уровня жизни населения (мероприятия по

сокращению безработных граждан и мероприятия по улучшению жизни бедных).

Мероприятия по оптимизации финансирования здравоохранения требуют системного, комплексного подхода. Именно повышение уровня социальных гарантий и защищенности населения должно стать задачей властей регионов в контексте охраны здоровья населения на ближайшие 6 лет. Большое внимание необходимо уделить информированности населения.

По улучшению уровня качества жизни населения ожидаются следующие результаты:

- создание условий для формирования гибкого, эффективно функционирующего рынка труда;
- предотвращение роста напряженности на рынке труда за счет минимизации уровней общей и регистрируемой безработицы;
- создание ежегодно, с 2020 по 2025 год, до 14,2 тыс. специальных рабочих мест в регионах;
- удовлетворение не обеспеченного внутренними ресурсами спроса экономики на рабочую силу за счет внешней трудовой миграции;
- снижение численности иностранных граждан, незаконно осуществляющих трудовую деятельность в Российской Федерации;
- создание основы для приведения содержания и структуры профессионального образования в соответствие с потребностями рынка труда путем утверждения к 2020 году не менее 800 профессиональных стандартов;
- обеспечение сохранения здоровья работников за счет улучшения условий их труда;
- обеспечение соблюдения трудовых прав граждан;
- поддержание социальной стабильности в обществе;
- улучшение уровня жизни населения, что в целом приведет к росту улучшения демографической ситуации.

В целом предлагаемые мероприятия должны благоприятно сказаться на демографической ситуации.

СПИСОК ИСПОЛЬЗУЕМОЙ ЛИТЕРАТУРЫ

1. Федеральный закон от 21.11.2011 г. № 323-ФЗ (ред. от 29.07.2017 г.) «Об основах охраны здоровья граждан в Российской Федерации» // Официальный интернет-портал правовой информации. URL: pravo.gov.ru.
2. Федеральный закон от 29.12.2006 г. № 256-ФЗ (ред. от 28.12.2016 г.) «О дополнительных мерах государственной поддержки семей, имеющих детей» // Официальный интернет-портал правовой информации. URL: pravo.gov.ru.
3. Федеральный закон от 18.07.2006 г. № 109-ФЗ (ред. от 28.11.2015 г., с изм. от 19.07.2017 г.) «О миграционном учете иностранных граждан и лиц без гражданства в Российской Федерации» // Официальный интернет-портал правовой информации. URL: pravo.gov.ru.
4. Федеральный закон от 15.08.1996 г. № 114-ФЗ (ред. от 29.07.2017 г.) «О порядке выезда из Российской Федерации и въезда в Российскую Федерацию». Статья 25.13 // Официальный интернет-портал правовой информации. URL: pravo.gov.ru.
5. Указ Президента РФ от 09.10.2007 г. № 1351 «Об утверждении Концепции демографической политики Российской Федерации на период до 2025 года». Доступ из справ.-правовой системы «КонсультантПлюс».
6. Указ Президента РФ от 09.10.2007 г. № 1351 (ред. от 01.07.2014 г.) «Об утверждении Концепции демографической политики Российской Федерации на период до 2025 года». Доступ из справ.-правовой системы «КонсультантПлюс».
7. Об утверждении плана мероприятий по реализации III этапа Концепции демографической политики // Правительство Российской Федерации: [сайт]. URL: <http://government.ru/docs/22743/> (дата обращения: 26.03.2017).

8. Указ Президента РФ №204 от 7.05.2018 «О национальных целях и стратегических задачах развития Российской Федерации на период до 2024 года». <http://kremlin.ru/events/president/news/57425>.
9. Arcanjo M., Bastos A., Nunes F., Passos J. Child poverty and the reform of family cash benefits. *The Journal of Socio Economics*. 2013;43(April):11-23.
10. Авдийский, В.И. Теневая экономика и экономическая безопасность государства: Учебное пособие / В.И. Авдийский, В.А. Дадалко... — М.: Альфа-М, ИНФРА-М, 2018. — 496 с.
11. Аганбегян А.Г. В России возобновляется депопуляция населения // *Финансы и бизнес*. 2015. № 3. С. 4–17.
12. Акбердина В.В., Смирнова О.П. Институциональный механизм обеспечения экономической безопасности и инвестирования межотраслевого регионального комплекса. *Экономика. Налоги. Право*. 2018;11(6):121-130
13. Акулинин Ф.В., Гончаренко Л.П. Экономическая безопасность: учебник для вузов. — М.: Издательство Юрайт, 2014. — 478 с.
14. Андреев Е. М., Захаров С. В. Микрореперись-2015 ставит под сомнение результативность мер по стимулированию рождаемости. *Демоскоп Weekly*. 2017;711-712:1-25.
15. Арбатов, А.А. Экономическая безопасность России: Общий курс: учебник / В.К. Сенчагов, А.А. Арбатов, А.А. Ведев; Под ред. В.К. Сенчагова. — М.: БИНОМ. ЛЗ, 2018. — 815 с.
16. Архангельский В. Н., Иванова А. Е., Рыбаковский Л. Л. Результативность демографической политики России. М.: Экон-Информ; 2016. 307 с.
17. Афонасова М. А. Обострение проблемы экономической безопасности России в условиях геополитического кризиса и санкционного давления западных стран // *Успехи современного естествознания*. 2015. №1-2 С.240-243.

18. Бабич С.Г. Сравнительный анализ демографической ситуации в регионах РФ // В сборнике: Вестник кафедры статистики Российского экономического университета имени Г.В. Плеханова «Статистические исследования социально-экономического развития России и перспективы устойчивого роста: материалы и доклады. Под общей ред. Н.А. Садовниковой. 2018. С. 23–26
19. Бигжанова А.М., Безверхая О.Н. Угрозы экономической безопасности национальной экономики России: проявления, нейтрализация // Молодой ученый. — 2018. — №13. — С. 221-225.
20. Биржаков, М.Б. Экономическая безопасность туристской отрасли. + CD / М.Б. Биржаков. — СПб.: Герда, 2017. — 464 с.
21. Бобошко, В.И. Контроль и ревизия: Учебное пособие для студентов вузов, обучающихся по специальностям «Экономическая безопасность», «Бухгалтерский учет, анализ и аудит» и «Финансы и кредит» / В.И. Бобошко. — М.: ЮНИТИ-ДАНА, 2018. — 311 с.
22. Богомолов, В.А. Введение в специальность «Экономическая безопасность»: Учебное пособие / В.А. Богомолов. — М.: ЮНИТИ-ДАНА, 2018. — 279 с.
23. Варюха А. О., Сурженко Л. В. Современные угрозы экономической безопасности России // Молодой ученый. — 2016. — №8.8. — С. 3-5. — URL <https://moluch.ru/archive/112/28855/> (дата обращения: 14.01.2019).
24. Васина Н.В., Данилов А.Н., Кальницкая И.В., Неделько Г.В. Методика расчета пороговых значений показателей эффективности деятельности организаций отраслей экономики // Научная электронная библиотека «Киберленинка». Режим доступа: <https://cyberleninka.ru/article/n/metodika-raschyota-porogovyh-znacheniy-pokazateley-effektivnosti-deyatelnosti-organizatsiy-otrasley-ekonomiki>

25. Волобуева Д. В. Актуальные вопросы экономической безопасности // Молодой ученый. — 2016. — № 9.2. — С. 16–18.
26. Вотинова Е. М. Исследование демографической ситуации в России // Вопросы экономики и управления. — 2017. — №2. — С. 96-97. — URL <https://moluch.ru/th/5/archive/58/2005/> (дата обращения: 24.04.2019).
27. Гладков А. В. Проблемы государственного регулирования социально-демографического развития регионов в РФ // Молодой ученый. — 2018. — №47. — С. 222-225. — URL <https://moluch.ru/archive/233/54201/> (дата обращения: 15.01.2019).
28. Грицан Ю.С. Анализ экономической безопасности России с учетом динамики внешней торговли, условий и состояния мировых рынков // Материалы IX Международной студенческой научной конференции «Студенческий научный форум» URL: <https://scienceforum.ru/2017/article/2017032155>
29. Демография. Официальный сайт Федеральной службы государственной статистики [Электронный ресурс]. Режим доступа: http://www.gks.ru/wps/wcm/connect/rosstat_main/rosstat/ru/statistics/population/demography/
30. Дудин М. Н., Лясников Н. В., Сидоренко В. Н. Экономическая безопасность России: угрозы национальным интересам и их отражение // МИР (Модернизация. Инновации. Развитие). 2014. №4 (20) С.98-106.
31. Елизаров В. В. Демографическая и семейная политика в России. Демографическое развитие постсоветского пространства. М.: Московский государственный университет им. М. В. Ломоносова; 2018:156-168.
32. Елизаров В. В., Архангельский В. Н., Джанаева Н. Г. Сравнительная оценка влияния мер помощи семьям с детьми на принятие решения о рождении ребенка в зависимости от уровня жизни / Семья в современном обществе. Т. 4 из книги «Демография. Социология. Экономика». М.: Экон-Информ; 2018: 21-32.

33. Ефименко С.Д. Оценка рисков и угроз современного состояния экономической безопасности РФ // Научное сообщество студентов XXI столетия. ЭКОНОМИЧЕСКИЕ НАУКИ: сб. ст. по мат. LXI междунар. студ. науч.-практ. конф. № 1(61). URL: [https://sibac.info/archive/economy/1\(61\).pdf](https://sibac.info/archive/economy/1(61).pdf) (дата обращения: 25.04.2019)

34. Захаров С. В. Скромные результаты пронаталистской политики на фоне долговременной эволюции рождаемости в России. Часть 1. Демографическое обозрение. 2016;3(3):6-38.

35. Исупова О. Г. Отношение к мерам стимулирования рождаемости по данным микропереписи 2015 г. Демографическое обозрение. 2018;5(3):25-56.

36. Какие темпы экономического развития смогут обеспечить экономическую безопасность России? / И.В. Караваева, Е.А. Иванов, С.В. Казанцев, И.А. Колпакова / Под научной редакцией д.э.н., профессора И.В. Караваевой – М.: Федеральное бюджетное научное учреждение Институт экономики РАН. 2018. – 55 с.

37. Каранина Е.В., Мамурков И.В. Оценка индикаторов экономической безопасности хозяйствующих субъектов: регионально-отраслевые аспекты. Проблемы анализа риска. 2019 - 16(1) – С. 24-41

38. Каранина Е.В., Евстратова А.В. Экспресс-диагностика уровня экономической безопасности региона // Экономика и управление: проблемы, решения. 2015. № 12. С. 146-153

39. Криворотов, В.В. Экономическая безопасность государства и регионов: Учебное пособие для студентов вузов / В.В. Криворотов, А.В. Калина, Н.Д. Эриашвили. — М.: ЮНИТИ-ДАНА, 2018. — 351 с.

40. Криворотов, В.В. Экономическая безопасность государства и регионов. Учеб. пособие. Гриф УМЦ «Профессиональный учебник» / В.В. Криворотов, А.В. Калина, Эриашвили. — М.: ЮНИТИ, 2017. — 351 с.

41. Кротов М.И., Мунтиян В.И. Экономическая безопасность России: Системный подход. – СПб.: Изд-во НПК «РОСТ», 2016. – 336 с.
42. Крыткина М.С., Аникина Ю.А. Статистический анализ жизненного стандарта населения России // Инклюзивное образование в профессиональных образовательных организациях: проблемы и решения. - 2017. - С. 134-138.
43. Кузнецова, Е. И. Экономическая безопасность: учебник и практикум для вузов. — М. : Издательство Юрайт, 2018. — 294 с.
44. Кузнецова, Е.И. Экономическая безопасность и конкурентоспособность. Формирование экономической стратегии государства. Монография. Гриф УМЦ «Профессиональный учебник». Гриф НИИ образования и науки. / Е.И. Кузнецова. — М.: ЮНИТИ, 2017. — 239 с.
45. Лазебная В.А. Механизм осуществления экономической безопасности // Студенческий форум: электрон. научн. журн. 2018. № 19(40). URL: <https://nauchforum.ru/journal/stud/40/40791> (дата обращения: 14.01.2019).
46. Лапшин Н.В. Структура угроз экономической безопасности России // Социально-экономические явления и процессы. 2014. №12 С.151-156.
47. Лубягина Ю.В., Попова М.Н., Дремина А.В. Демографическая обстановка России // Научное сообщество студентов: сб. ст. по мат. XXXVI междунар. студ. науч.-практ. конф. № 1(36). URL: [https://sibac.info/archive/meghdis/1\(36\).pdf](https://sibac.info/archive/meghdis/1(36).pdf) (дата обращения: 25.04.2019)
48. Макаров В.Л., Бахтизин А.Р., Сушко Е.Д. Имитация особенностей репродуктивного поведения населения в агент-ориентированной модели региона // Экономика региона. 2015. № 3. С. 312–322. URL: Link
49. Макаров В.Л., Бахтизин А.Р., Сушко Е.Д., Агеева А.Ф. Искусственное общество и реальные демографические процессы // Экономика и математические методы. 2017. Т. 53. № 1. С. 3–18. URL: Link

50. Максимов, С.Н. Экономическая безопасность России: системно-правовое исследование / С.Н. Максимов. — М.: МПСИ, МОДЭК, 2018. — 56 с.
51. Малькова А.В. Влияние продовольственного импортозамещения на экономическую безопасность России // *Juvenis scientia*. 2016. №1 С.43-46.
52. Матвеева Е. С. Понятие экономической безопасности государства и ее место в системе национальной безопасности // *Молодой ученый*. — 2017. — №3. — С. 367-369. — URL <https://moluch.ru/archive/137/38388/> (дата обращения: 13.01.2019).
53. Медков В. М. Введение в демографию / В.М. Медков. - М.: Академический Проект, Фонд "Мир", 2017. - 432 с.
54. Мусатаева М. О. Источники, виды и факторы угроз экономической безопасности, создание службы экономической безопасности // *Научно-методический электронный журнал «Концепт»*. — 2015. — Т. 23. — С. 26–30. — URL: <http://e-koncept.ru/2015/95250.htm>.
55. Невзорова Л. А. Демографическая ситуация России как элемент экономической безопасности // *Научно-методический электронный журнал «Концепт»*. — 2015. — Т. 23. — С. 61–65. — URL: <http://e-koncept.ru/2015/95257.htm>.
56. Петухов Р. Н. Обеспечение безопасности на промышленных предприятиях // *Молодой ученый*. — 2016. — №1. — С. 455-458.
57. Погодина, И. В. Правовое обеспечение экономической безопасности Российской Федерации : учеб. пособие / И. В. Погодина ; Владим. гос. ун-т им. А. Г. и Н. Г. Столетовых. – Владимир : Изд-во ВлГУ, 2015. – 96 с.
58. Прогноз социально-экономического развития Российской Федерации на 2018 год и на плановый период 2019 и 2020 годов. 208 с. [Электронный ресурс]. Режим доступа:

http://economy.gov.ru/wps/wcm/connect/2e83e62b-ebc6-45709d7bae0beba79f63/prognoz2018_2020.

59. Прокопченко И.Л. Экономическая безопасность России: стратегии и реалии // Научное сообщество студентов XXI столетия. сб. ст. по мат. LXXIII междунар. студ. науч.-практ. конф. № 1(73). URL: [https://sibac.info/archive/economy/1\(73\).pdf](https://sibac.info/archive/economy/1(73).pdf) (дата обращения: 25.04.2019)

60. Русин Ю.П. Экономическая безопасность предприятия. - М.: ЭПРА. – 2015 – 238с.

61. Архангельский В.Н., Иванова А.Е., Кузнецов В.Н., Рыбаковский Л.Л., Рязанцев С.В. Стратегия демографии / В.Н. Архангельский, А. Иванова. - Москва: Машиностроение, 2015. - 254 с.

62. Саламова С. С. Теоретические подходы к обеспечению экономической безопасности предприятия / Т. А. Волкова, М. Н. Волкова, Н. В. Плужникова, С. С. Саламова // ФЭС: Финансы. Экономика. Стратегия — 2015. — № 3. — С.29–32.

63. Сергеева М. А. Правовое обеспечение национальной безопасности [Текст] // Государство и право: теория и практика: материалы III Междунар. науч. конф. (г. Чита, июль 2014 г.). — Чита: Издательство Молодой ученый, 2014. — С. 3-5. — URL <https://moluch.ru/conf/law/archive/115/5909/> (дата обращения: 15.01.2019).

64. Суглобов, А.Е. Экономическая безопасность предприятия. Учебное пособие. Гриф УМЦ «Профессиональный учебник». Гриф НИИ образования и науки. / А.Е. Суглобов, С.А. Хмелев, Е.А. Орлова. — М.: ЮНИТИ, 2018. — 271 с.

65. Ткаченко А. А. Государственная политика и национальный проект «Демография». Народонаселение. 2018;21(4):23-35.

66. Ткаченко А.А. Демографическое возрождение или desertio visus? Власть. 2018;26(1):47-58.

67. Ткаченко А.А. Российские социально-демографические перспективы: проблемы и возможности их решения. Экономика. Налоги. Право. 2019;12(2):6-18
68. Ткаченко А.А. Сколько живут в России? (демографическое эссе). Власть. 2013;21(11):34-39.
69. Харченко Л. П. Демография / Л.П. Харченко. - М.: Омега-Л, 2016. - 384 с.
70. Ходырева Е. В. Внешнеэкономическая безопасность региона: экономическая сущность, цели, задачи, инструменты и методы оценки // Молодой ученый. — 2018. — №46. — С. 405-409. — URL <https://moluch.ru/archive/232/53879/> (дата обращения: 14.01.2019).
71. Цуканов В.Х., Касьяненко Н.С. Необходимость создания и функции службы экономической безопасности предприятия / Челябинск, Экономика № 19, 2017, с. 129–133.
72. Чекалдин А.М. Тенденции демографического развития и трудоустроенности экономики // Инновационное развитие. 2017. №12 (17). С. 149–150
73. Шевалдина Е. И. Демография / Шевалдина Елена Ивановна. - Москва: Мир, 2017. - 842 с
74. Шоев А. Х. Основные показатели экономической безопасности во внешнеторговой деятельности // Молодой ученый. — 2019. — №7. — С. 71-74. — URL <https://moluch.ru/archive/245/56515/> (дата обращения: 24.04.2019).
75. Экономическая безопасность России [Электронный ресурс] : учебное пособие : в 3 ч. / под общ. ред. Т. А. Бондарской. – Тамбов : Изд-во ФГБОУ ВО «ТГТУ», 2018.
76. Экономическая безопасность. 2-е изд., перераб. и доп. Учеб. пособие. Гриф МВД РФ. Гриф УМЦ «Профессиональный учебник». / Под ред. В.А. Богомолова. — М.: ЮНИТИ, 2016. — 295 с.

77. Эриашвили, Н.Д. Экономическая безопасность: Учебное пособие для студентов вузов, обучающихся по специальностям экономики и управления / В.А. Богомолов, Н.Д. Эриашвили, Е.Н. Барикаев; Под ред. В.А. Богомолова. — М.: ЮНИТИ-ДАНА, 2018. — 295 с.

ПРИЛОЖЕНИЯ