

ФЕДЕРАЛЬНОЕ ГОСУДАРСТВЕННОЕ АВТОНОМНОЕ ОБРАЗОВАТЕЛЬНОЕ УЧРЕЖДЕНИЕ ВЫСШЕГО ОБРАЗОВАНИЯ
**«БЕЛГОРОДСКИЙ ГОСУДАРСТВЕННЫЙ НАЦИОНАЛЬНЫЙ
ИССЛЕДОВАТЕЛЬСКИЙ УНИВЕРСИТЕТ»**
(Н И У « Б е л Г У »)

ИНСТИТУТ ЭКОНОМИКИ И УПРАВЛЕНИЯ
КАФЕДРА МИРОВОЙ ЭКОНОМИКИ

**ИССЛЕДОВАНИЕ ТРАНСРЕГИОНАЛЬНОГО ОБЪЕДИНЕНИЯ
БРИКС КАК НОВОГО ТИПА ИНТЕГРАЦИИ В УСЛОВИЯХ
ГЛОБАЛЬНОЙ ЭКОНОМИКИ**

Магистерская диссертация
обучающегося по направлению подготовки 38.04.01 Экономика
заочной формы обучения, группы 09001685
Мирошниченко Милены Вячеславовны

Научный руководитель:
к.э.н., доцент кафедры
мировой экономики
Ковалева Е.И.

Рецензент:
д.э.н., профессор кафедры
экономики Белгородского
университета кооперации,
экономики и права
Токарь Е.В.

АННОТАЦИЯ

Магистерская диссертация представляет собой результат исследования интеграционных процессов между странами-членами трансрегионального объединения БРИКС. В работе были решены такие задачи, как: изучение и систематизация теоретических и методологических положений интеграционного сотрудничества; оценка особенностей развития БРИКС как межцивилизационного объединения нового поколения; сравнение моделей интеграционного взаимодействия стран-членов БРИКС в разрезе десятилетнего сотрудничества; оценка социально-экономического положения стран, их взаимодополняемости в торговле, а также показателей интеграции товаров и капиталов между странами БРИКС. Полученные результаты исследования позволили выявить основные проблемы и определить перспективы интеграционного сотрудничества в рамках объединения БРИКС. Были предложены рекомендации по стимулированию интеграционных процессов между странами-участниками объединения, а также проанализированы различные сценарии развития дальнейшего сотрудничества.

ABSTRACT

The master thesis represents result of a research of integration processes between members of the BRICS trans-regional association. In work such tasks have been solved as: study and systematization of theoretical and methodological statements of integration cooperation; assessment of the development of BRICS as a new generation of inter-civilization association; comparison of integration models of the BRICS members in the context of ten-year cooperation; assessment of the socio-economic situation of countries, their complementarity in trade, as well as integration indicators of goods and capital between the BRICS countries. The results of the research allowed us to identify the main problems and the prospects for integration cooperation of the BRICS association. There were made recommendations to stimulate integration processes between the countries, and various scenarios for the development of further cooperation were analyzed.

ОГЛАВЛЕНИЕ

Введение.....	4
Глава 1. Теоретические и организационные основы интеграционного сотрудничества объединения БРИКС.....	10
1.1. Сущность и формы интеграции в мировой экономике.....	10
1.2. Цели и задачи интеграции стран БРИКС.....	18
1.3. Становление сотрудничества и основные этапы развития объединения БРИКС.....	22
Глава 2. Исследование моделей и показателей интеграционного сотрудничества между странами-членами БРИКС.....	34
2.1. Модели интеграции стран БРИКС.....	34
2.2. Анализ показателей интеграции рынка товаров стран БРИКС.....	44
2.3. Анализ показателей интеграции финансового рынка и капитала стран БРИКС.....	62
Глава 3. Проблемы и перспективы интеграционного сотрудничества стран БРИКС.....	79
3.1. Проблемы интеграционного сотрудничества стран БРИКС...	79
3.2. Сценарии развития интеграционных процессов стран БРИКС в условиях глобальной экономики.....	87
Заключение.....	102
Список использованных источников.....	108
Приложения.....	122

ВВЕДЕНИЕ

Актуальность темы исследования. В настоящее время глобализация и регионализация определяют тренд к постепенному смещению центров принятия решений по ряду глобальных вопросов в новые межгосударственные организации. Современный период экономики и геополитики характеризуется образованием новейших региональных объединений и площадок для диалога, в которых весомое значение приобретают развивающиеся страны, символизирующие собой новаторский формат интеграционного партнерства. Формируются конкретные предпосылки для корректировки современной расстановки сил на мировой арене, для вовлечения новейших участников в систему глобального сотрудничества. Речь идет о появлении внутренне «асимметричных» объединений стран абсолютно разного уровня развития, разного геополитического веса, разных культур и конфессиональных предпочтений.

БРИКС – трансрегиональное объединение Бразилии, России, Индии, Китая и ЮАР – является ярким образцом организации, которая является определенным связующим элементом между пятью государствами, представляющими в совокупности четыре континента и крупнейших цивилизационных ареала. До настоящего времени БРИКС относится к разряду тех межгосударственных объединений, которые пока не имеют привычной нам международно-правовой формализации.

Целью БРИКС является создание условий для результативного партнерства и значительного развития экономического и технологического уровня стран-участниц данной организации, что влечет за собой устойчивый экономический рост и укрепляет финансовую и социальную стабильность стран. В нестабильной геополитической и геоэкономической ситуации вопросы интеграционного взаимодействия и его результативность приобретают особую актуальность.

Более того, Российская Федерация определила четкую позицию по развитию партнерских отношений – в тезисах по внешней политике и позиционированию России в мире на период 2017-2024 гг., где главными задачами является создание институтов экономической интеграции, сотрудничество с внерегиональными партнерами, использование и активное развитие не западных направлений экономического и политического сотрудничества. Все эти задачи можно реализовать и через объединение БРИКС.

Степень научной разработанности. Вопросам содержания и понятия интеграции посвящены работы таких зарубежных и отечественных ученых, как С.Ю. Глазьев [40], Е.Ф. Авдокушин [23], В.Е. Рыбалкин [71] и другие. В работах этих ученых были поставлены и частично решены важнейшие теоретические и методологические вопросы интеграционных процессов в условиях глобализации, а также их региональных особенностей и проблем.

Различные аспекты взаимодействия интеграционной группы стран БРИКС, их сотрудничество, проблемы и перспективы развития исследованы в достаточной мере. Научные исследования и практические разработки представлены в монографиях российских ученых, таких как Б.А. Хейфец [81], Г.Д. Толорая [78], В.А. Вергун [36], В.А. Никонов [77] и работах зарубежных авторов Джима О'Нила [100], Грэхэма Старка [101] и других. Однако быстроменяющаяся экономическая ситуация, изменение геополитического состояния в мире ставит новые задачи по изучению данной темы. Актуальность научного исследования, недостаточная научная разработанность отдельных его аспектов и практическая значимость определили постановку цели и задач исследования.

Целью исследования является содержание, анализ и оценка интеграционного взаимодействия группы БРИКС в условиях углубления международной экономической интеграции и растущей глобализации мирового хозяйства.

Для достижения поставленной цели необходимо **решение следующих задач:**

- 1) изучение и систематизация теоретических и методологических положений интеграционного сотрудничества;
- 2) оценка особенностей развития БРИКС как межцивилизационного объединения нового поколения;
- 3) изучение моделей интеграционного взаимодействия стран-членов БРИКС в разрезе десятилетнего сотрудничества;
- 4) оценка социально-экономического положения стран БРИКС;
- 5) анализ и оценка показателей интеграции товаров и капиталов между странами БРИКС;
- 6) выявление проблем и определение перспектив развития интеграционного взаимодействия стран БРИКС, а также сценариев развития интеграции данного объединения.

Объектом исследования является международная экономическая интеграция как фактор развития международной экономики.

Предметом исследования являются международные, трансрегиональные интеграционные процессы между странами БРИКС в условиях глобальной экономики.

Методологической основой исследования послужили общие методы научного исследования – эмпирическое и теоретическое исследование, анализ и синтез, статистическая обработка информации, а также специальные методы исследования – динамический и структурный анализ, табличная визуализация данных.

Информационную базу составили нормативно-правовые материалы в области регулирования ВЭД, статистические данные Служб государственной статистики РФ, Бразилии, Китая, Индии и ЮАР, Министерства экономического развития РФ, Федеральной таможенной службы РФ, данные информационно-правовой системы «Консультант+», Научного Комитета по исследованию БРИКС, а также международной статистической базы данных СИА, данные Международного Валютного Фонда, Всемирного банка, аналитический материал банка Goldman Sachs и информация периодических изданий.

С целью обработки статистических данных был использован офисный пакет приложений Microsoft Office, в том числе табличный процессор Microsoft Excel.

Теоретическая значимость данной работы заключается в выявлении новейших, динамично развивающихся тенденций развития интеграционной деятельности в рамках объединения БРИКС в условиях быстро меняющейся геоэкономической и геополитической ситуации.

Практическая значимость заключается в выявлении основных направлений деятельности стран БРИКС на экономической и политической аренах. На основе официальных статистических, аналитических и информационных данных проанализировано текущее состояние экономик всех стран-членов, обозначена роль каждого государства в данной группе. Проведен сравнительный анализ взаимодействия между странами БРИКС в разрезе десятилетнего сотрудничества (с 2007 года и по настоящее время). Осуществлен анализ интеграционного сотрудничества стран БРИКС, показателей интеграции товаров и капитала, а также на основе проведенного исследования сформулированы прогнозы относительно дальнейшего развития объединения БРИКС.

Хронологические рамки исследования. Практический материал в работе был проанализирован за период 2007-2017 гг. в динамике.

Направления реализации полученных выводов. Полученные в ходе исследования результаты могут быть использованы федеральными и региональными органами при разработке основных направлений интеграционного развития государств БРИКС, при подготовке учебно-методических материалов по дисциплинам «Мировая экономика», «Международные экономические отношения», «Интеграционные процессы в современной мировой экономике», а также в научных исследованиях.

Апробация результатов исследования. Основные результаты диссертационного исследования были опубликованы и докладывались на международных, всероссийских и региональных научно-практических конференциях

в 2016-2018 гг.: Сборник научных трудов VII Международной научно-практической заочной конференции для студентов, магистрантов, аспирантов и молодых ученых, посвященной празднованию 140-летия НИУ «БелГУ» «Актуальные проблемы развития национальной и региональной экономики» (Белгород, 21 апреля 2016 г.); Сборник научных трудов VI Международной научно-практической конференции, посвященной празднованию Дня университета НИУ «БелГУ» «Конкурентоспособность экономики в эпоху глобализации: российский и международный опыт» (г. Белгород, 26 сентября 2017 г.); Сборник научных трудов V Международной научно-практической конференции, посвященной празднованию 140-летия НИУ «БелГУ» «Конкурентоспособность экономики в эпоху глобализации: российский и международный опыт» (г. Белгород, 27 сентября 2016 г.); Сборник научных трудов XI Международной научно-практической конференции «Современные проблемы социально-экономических систем в условиях глобализации» (г. Белгород, 1 марта 2018 г.). По результатам исследования опубликованы 4 научные работы.

Магистерская диссертация состоит из введения, основной части, заключения, списка использованной литературы и приложений, объем работы составил 131 страницу. В работе приведено 15 таблиц, 9 рисунков и 3 приложения.

Введение отображает актуальность темы магистерской диссертации, ее практическую и теоретическую значимость, цель и задачи исследования с выделением объекта и предмета исследования.

В первой главе «Теоретические и организационные основы интеграционного сотрудничества объединения БРИКС» рассматриваются современные определения и виды интеграционного взаимодействия, дается характеристика объединения БРИКС, его целей, задач, этапов развития.

Во второй главе «Исследование моделей и показателей интеграционного сотрудничества России со странами-членами БРИКС» представлена социально-экономическая характеристика стран БРИКС, проводится исследова-

ние показателей интеграции торгового и инвестиционного сотрудничества стран-членов БРИКС, дается оценка показателей эффективности осуществления ВТД между странами, ее динамика за период 2007-2017 гг., делаются выводы о причинах изменения показателей внешнеторговой и инвестиционной деятельности.

В третьей главе «Проблемы и перспективы интеграционного сотрудничества стран БРИКС» раскрываются основные проблемы осуществления интеграционного взаимодействия между странами-членами БРИКС, рассматриваются сценарии дальнейшего развития сотрудничества стран, а также направления развития и повышения эффективности взаимодействия в условиях глобальной экономики.

В заключении приведены основные выводы и рекомендации, сделанные в процессе исследования выбранной темы магистерской диссертации.

ГЛАВА 1. ТЕОРЕТИЧЕСКИЕ И ОРГАНИЗАЦИОННЫЕ ОСНОВЫ ИНТЕГРАЦИОННОГО СОТРУДНИЧЕСТВА СТРАН БРИКС

1.1. Сущность и формы интеграции в мировой экономике

В начале XXI века произошло значительное усиление экономической и производственной взаимозависимости национальных экономик, что сформировало условия, стимулирующие всемерную глобализацию и интеграцию. Более того, обострились политические и межстрановые дипломатические отношения, что вынуждает страны искать новых партнеров и выходы на новые рынки. Эти явления способствуют расширению эффектов интеграции стран в международной экономической жизни.

На формирование мирового хозяйства все большее воздействие оказывают межгосударственные объединения, финансовый, валютный и фондовый рынки, торгово-экономические блоки. Кроме того, в настоящее время идут революционные технологические преобразования, повышается экономическая эффективность, благодаря более рациональному подходу к энергетической эффективности, рост информационно-коммуникационных технологий ежегодно растет примерно на 35%. И странам просто необходимо обмениваться опытом, новейшими разработками и достижениями для взаимного блага. Сегодня около 2/3 международного обмена товарами осуществляется в рамках региональных торговых соглашений. Поэтому так активно развиваются интеграционные объединения, страны создают торгово-экономические блоки с целью аккумуляции своих сил для создания конкурентоспособного международного рынка.

Определение понятия международной интеграции представлено в «Экономическом словаре»: «Международная экономическая интеграция – это процесс экономического и политического объединения стран на основе развития устойчивых взаимосвязей и разделения труда между национальными хозяйствами, взаимодействия их экономик на различных уровнях и в раз-

личных формах. На межгосударственном уровне интеграция происходит на основе формирования экономических объединений государств и согласования национальных политик» [85].

Международная интеграция формируется следующим образом: начиная со свободы движения товаров и услуг между странами и заканчивая единым экономическим и политическим союзом. В результате между государствами складываются устойчивые и регулярные структурные связи. Формы интеграции представлены на рисунке 1.1.

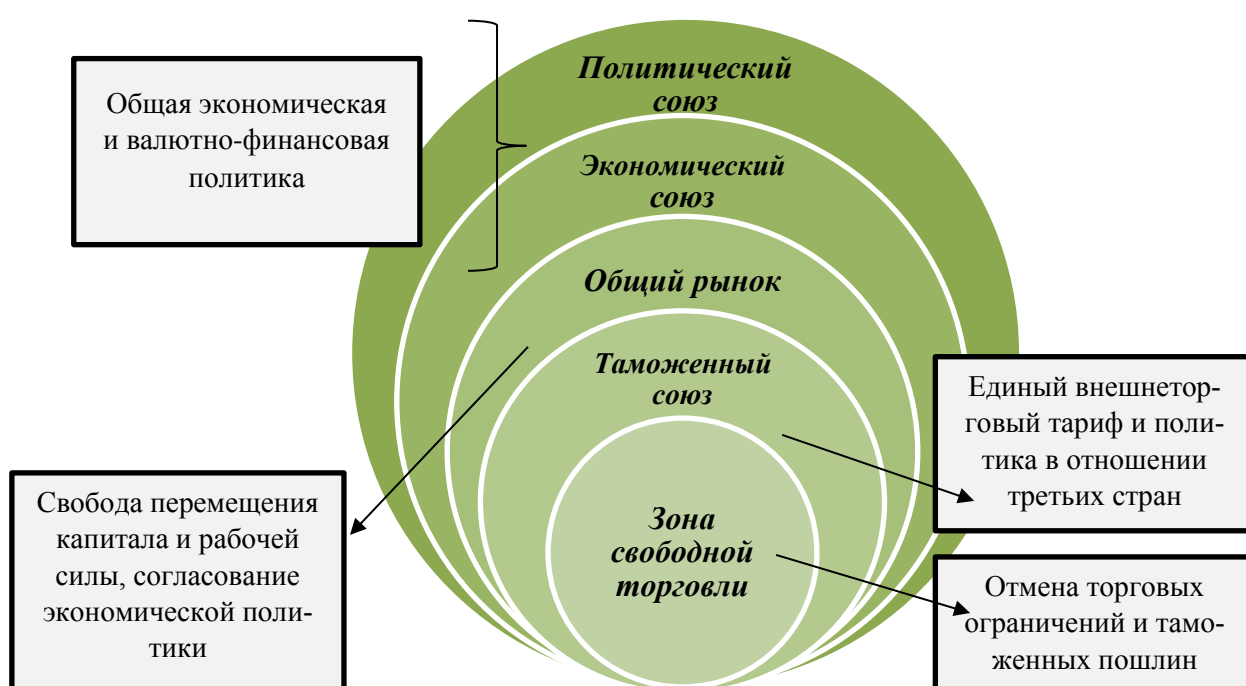


Рис. 1.1. Формы интеграции

Составлено по материалам: [85]

Самой распространенной формой экономической интеграции в современной экономике является зона свободной торговли (ЗСТ). ЗСТ является региональным или трансконтинентальным объединением государств, в рамках которого торговля осуществляется без пошлин. При этом с третьими странами каждый из участников ЗСТ устанавливает свои тарифы, поэтому зачастую между странами-участницами зон свободной торговли сохраняются таможенные границы, которые контролируют происхождение и качество товаров.

Эта форма интеграции помогает устранить внутренние препятствия и создает благоприятные возможности для специализации стран-участниц на производстве и реализации тех товаров и услуг, для которых они имеют сравнительные преимущества, и облегчает импорт тех товаров и услуг, в производстве которых они не имеют сравнительных преимуществ. При этом каждая страна сохраняет свою самостоятельность в торговой и экономической политике. Зона свободной торговли способствует росту конкуренции внутри государств-участников между национальными и зарубежными производителями товаров, что, с одной стороны, увеличивает опасность банкротств, а с другой – является мощным стимулом для совершенствования производства и внедрения новых технологий.

Таможенный союз уже включает в себя характеристики, присущие ЗСТ, но при этом предполагает единый внешнеторговый тариф и единую внешнеторговую политику в отношении третьих стран. Данный тип интеграции ведет к разработке между странами общей таможенной документации и законодательства. Каждый член группы передает часть функций управления, связанных с торговой политикой, группе в целом. На этом этапе создаются наднациональные органы, занимающиеся координацией и согласованием внешнеторговой политики.

Наиболее сложной формой интеграции является общий рынок, который обеспечивает его участникам свободную взаимную торговлю и единый внешнеторговый тариф, свободу передвижения капитала и рабочей силы, а также согласование экономической политики. Общий рынок – это форма интеграции, которая охватывает некоторое число стран, в рамках которого страны определяют одинаковые условия, обеспечивающие передвижение товаров и услуг, факторов производства. Страны-участницы осуществляют единую для всех политику в сфере торговли, при этом сохраняют суверенитет по вопросам денежно-кредитной и бюджетно-налоговой политики. К основным признакам общего рынка можно отнести отсутствие препятствий для торговли между государствами-участниками, единую торговую политику по

отношению к третьим странам, распределение факторов производства между участниками.

Высшей формой межгосударственной экономической интеграции является экономический и валютный союз, совмещающий все указанные формы интеграции с проведением общей экономической и валютно-финансовой политики. Экономический (валютный) союз – объединение экономик стран, обладающих едиными таможенными тарифами в отношении третьих стран и осуществляющих единую торговую, денежно-кредитную и бюджетно-налоговую политику. Данная форма более полно отражает единую экономическую интеграцию, она характеризуется свободным перемещением товаров, услуг и производственных факторов между государствами-членами союза. Экономический союз приводит в единую форму все виды экономической политики – монетарную, налоговую, бюджетную, валютную и т.д. Наивысшей формы экономический союз достигает при создании единого банка и валюты. Государства практически отказываются от самостоятельности в принятии решений по экономическим вопросам, что иногда приводит к возникновению разногласий между участниками.

Отметим, что наивысшим этапом интеграции является политический союз. Для этой формы интеграции характерны общее гражданство, внешняя политика, единая структура управления, внутренней политики, культуры, образования и пр.

Развитию межгосударственной экономической интеграции способствует наличие целого ряда предпосылок. Интеграционные процессы наиболее продуктивно протекают между странами, которые находятся на схожих уровнях экономического развития, обладают географической близостью, имеют общие границы. Стоит отметить, что большое значение в объединении имеет общность экономических интересов и проблем, решение которых совместными усилиями может быть значительно эффективнее.

Цели объединения государств в интеграционные системы зависят от той формы, в которой проходит интегрирование. Например, при создании

зоны свободной торговли или таможенного союза (эти формы интеграции являются наиболее распространенными), государства стремятся создать условия для расширения рынка и формирования благоприятной среды для торговли, при этом контролируя продвижение на рынок конкурентов из третьих стран.

К основному преимуществу интеграционных групп можно отнести появления множества возможностей для взаимовыгодного сотрудничества, которое способствует росту ВВП и эффективности экономик стран-участниц.

Стоит отметить, что интеграция тесно связано с понятием «регионализация». Согласно экономическому словарю: «Регионализация – это развитие, укрепление экономических, политических и иных связей между областями или государствами, входящими в один регион; возникновение региональных объединений государств» [48]. Регионализация как экономический и политический феномен, предполагает формирование особых взаимоотношений между странами для расширения взаимной торговой деятельности и иных форм торгово-экономического и политического сотрудничества, и, более того, получения политических и геоэкономических преимуществ.

Само понятие регионализация берет свое начало около полутора веков назад. I этап – предыстория регионализма – начинается с середины XIX века и продолжается до 1940-х гг. и характеризуется формированием двусторонних таможенных союзов в Европе с сильно выраженной политической направленностью.

II этап, именуемый в трудах ученых классическим регионализмом, продолжается всю вторую половину XX века и характеризуется объединительными и интеграционными взаимодействиями в Европейском регионе, созданием ЕЭС, а затем Европейского союза, созданием огромного количества объединений развивающихся стран, по примеру ЕС, обычно в форме таможенных союзов и отдельных торговых блоков за пределами ЕС (например, НАФТА). Также в этот период в рамках соглашения ГАТТ/ВТО были разработаны правила для региональных торговых соглашений.

III этап, именуемый глобализирующийся сетевой регионализм, начался в начале XXI века и продолжается в настоящее время и значительно отличается от регионализма прошлого века. Кроме стремительного и включающего все регионы и субрегионы мира, а также роста количества региональных торговых соглашений (РТС), этот этап регионализма характеризуется расширением и углублением сфер и вопросов сотрудничества, выходящих за рамки торговых обязательств. Глобализирующий регионализм также характеризуется частотой заключения межрегиональных и трансконтинентальных РТС, а также РТС с участием торговых блоков, включая межблоковые РТС. В числе таких блоков возросла активность развивающихся государств, появляются государства, объединяющиеся в преференциальные торговые форматы.

После 2010 года образовалось огромное количество региональных торговых соглашений с участием влиятельных экономик, а также началось активное формирование мегарегиональных торговых соглашений с разноплановой повесткой дня. На третьем этапе регионализации стабильно более половины всех соглашений являются межрегиональными и трансконтинентальными. Такой путь развития формируется под влиянием глобальных производственных факторов и подкрепляется уменьшением транспортных затрат, усовершенствованием всей системы коммуникаций, переходом большей части деловой активности в цифровую сферу (таблица 1.1).

Таблица 1.1

Иллюстративный перечень вопросов РТВ (ранее РТС), выходящих за рамки текущей повестки торговых соглашений

Регулирование рынка объектов интеллектуальной собственности	Защита прав потребителей	Защита информации
Сближение законодательства и стандартов	Сельское хозяйство	Регулирование рынка труда и трудовой миграции
Движение капитала, инвестиции	Экология	НИОКР, инновационная политика
Социальные вопросы	Борьба с коррупцией	Экономическая политика
Добыча полезных ископаемых	Борьба с отмыванием денег	Налогообложение
Энергетика	Образование	Здравоохранение
Политический диалог	Статистика	Финансовая помощь

Составлено по материалам: [94]

Для развивающихся стран участие в таких мегарегиональных соглашениях предоставляют дополнительные возможности для развития экономик, роста торговли и инвестиций, включенности в международные производственные системы.

На данный момент, существует три самых известных трансрегиональных партнерства:

1) Транстихоокеанское (ТТП/ТРП) с государствами-членами Сингапур, Новая Зеландия, Чили, Бруней, Перу, Вьетнам, Австралия, Малайзия, Канада, Мексика, Япония. Это преференциальное торговое соглашение между 11 странами Азиатско-Тихоокеанского региона, целью которого является снижение тарифных барьеров, а также регулирование внутренних правил в странах-участницах в таких областях как трудовое право, экология, интеллектуальная собственность и ряде других. В рамках данного объединения были выработаны новые нормы в сфере финансовых и телекоммуникационных услуг, инвестирования, конкурентоспособности, электронной торговли, трудовых стандартов, экологии, разрешения споров между инвестором и государством, а также в сфере валютной политики.

2) Трансатлантическое торговое и инвестиционное партнерство (ТТИП/ТТИР) – планируемое соглашение о свободной торговле между Европейским Союзом и США, где основная ставка делается не только на экономическую составляющую партнерства, но и на политический вес участников. На данный момент процесс переговоров ведется и вызывает значительную полемику, как сторонников, так и противников данного объединения. Однако стоит справедливо отметить, что при положительном решении стран данное партнерство будет являться одним из самых влиятельных и перспективных в мировой экономике [67, с.49].

3) Всеобъемлющее региональное экономическое партнерство (ВРЭП/РСЕР) включает 10 государств АСЕАН: Бруней, Камбоджа, Индонезия, Лаос, Малайзия, Мьянма, Филиппины, Сингапур, Таиланд, Вьетнам и шесть государств АТР, с которыми у первых есть соглашения о зоне свобод-

ной торговли: Австралия, Китай, Индия, Япония, Республика Корея, Новая Зеландия. Повестка Партнерства включает помимо снижения барьеров в торговле товарами вопросы инвестирования, конкурентной политики, защиты прав интеллектуальной собственности, электронной торговли, правил происхождения, санитарных и фитосанитарных мер.

Появление трансрегиональных партнерств обусловлено, прежде всего, экономической составляющей, поскольку в рамках данного партнерства можно стимулировать специализацию, приток иностранных инвестиций, при этом, зачастую, страны, объединяясь, преследуют и политические цели (управление миграционными потоками, продвижение региональной безопасности и прочее).

Мегарегиональные торговые соглашения следует рассматривать как качественно новую ступень развития прежних РТС (региональных торговых соглашений). Характерной особенностью МРТС является наличие положений, которых пока нет в ВТО, либо которые идут дальше соответствующих многосторонних норм. Таковыми являются защита прав интеллектуальной собственности, инвестирование, трудовые стандарты, охрана окружающей среды. С одной стороны их можно отнести к одной из форм интеграции, но с другой – это качественно новая форма международных экономических отношений.

Таким образом, интеграция и регионализация – это естественные явления, результат развития межстрановых диалогов в современном глобальном мире. Международная экономическая интеграция – это процесс экономического и политического объединения стран на основе развития устойчивых взаимосвязей и разделения труда между национальными хозяйствами, взаимодействия их экономик на различных уровнях и в различных формах. Регионализация – относительно новая форма взаимодействия государств, осуществляемая в формах региональных торговых соглашений, и расширяющая повестку взаимодействия стран. В результате процессов интеграции и регионализации складываются устойчивые регулярные и углубляющиеся струк-

турные связи между странами-участниками различных объединений, причем не только по направлению торговых взаимодействий, но и в различных сферах взаимных интересов стран.

1.2. Цели и задачи интеграции стран БРИКС

БРИКС – это интеграционное объединение, включающее в себя Бразилию, Россию, Индию, Китай и ЮАР. До присоединения ЮАР организация называлась БРИК. Термин-акроним «BRIC» был впервые предложен экспертной группой международного инвестиционного банка Goldman Sachs, возглавляемой Джимом О’Нилом, в статье «Building Better Global Economic BRICs» («Эффективное строительство кирпичей глобальной экономики»), которая была опубликована 30 ноября 2001 года в выпуске периодического издания банка «Global Economic Paper» («Глобальная экономика») [100].

Объединение БРИКС является новым, непохожим на стандартные формы интеграции, форматом партнерства, которое можно отнести и к межрегиональному, и трансрегиональному партнерству, с элементами зоны свободной торговли, валютного союза, но при этом сохраняющем за каждый членом объединения свободу в вопросах политики и международных отношений.

Базовой целью межрегионального проекта БРИКС является создание условий для эффективного сотрудничества и существенного усиления экономического и технологического потенциала стран-участниц, что способно обеспечить устойчивое экономическое развитие и укрепить финансовую и социальную стабильность внутри стран через взаимную справедливую экономическую интеграцию и отраслевую координацию. В результате чего страны БРИКС смогут занять более выгодную позицию в условиях экономической глобализации, достичь внешнеполитических целей, а также создать благоприятную среду для внутреннего развития.

К целям объединения БРИКС также относятся:

- укрепление мира и стабильности на основе норм и принципов международного права при сохранении центральной координирующей роли Совета безопасности ООН;
- реформирование мировой финансово-экономической системы;
- расширение торгово-экономических связей в соответствии с регламентами Всемирной торговой организации;
- модернизация экономик стран-участниц БРИКС;
- внедрение инноваций;
- привлечение инвестиций;
- поощрение научных исследований и совершенствование систем образования стран-участниц объединения [18].

Ключевым факторами объединения Бразилии, России, Индии и Китая в одну группу являлись высокий уровень ВВП, значительный потенциал факторов производства, высокие темпы экономического роста, существенные объемы прямых инвестиций и значительная доля участия в международной торговле.

Банк Goldman Sachs приводили специфические признаки каждой из стран БРИК для объяснения причин их объединения в целостную группу:

1. Бразилия и Россия относятся к группе стран, которые способны в первой половине XXI века занять лидирующие позиции в мировой экономике наряду с государствами «Большой семерки», так как:

- а) они являются обладателями значительной ресурсной базы;
- б) реализация энергоносителей способна оказать положительное воздействие на экономический рост Бразилии и России;
- в) потенциал развития обрабатывающего производства и сельского хозяйства в этих странах является одним из самых мощных в мире.

2. Экспертная группа международного инвестиционного банка Goldman Sachs отметила следующие критерии, позволяющие включить Индию и Китай в группу стран БРИК:

а) Индия и Китай являются лидирующими странами по численности населения и имеют огромный потенциал рабочей силы;

б) Индия и Китай являются лидерами на глобальном рынке аутсорсинга (Индия является одним из ведущих мировых поставщиков программного обеспечения и фармацевтических препаратов);

в) в течение последних 20 лет в Китае и Индии наблюдаются стабильно высокие темпы экономического роста.

Кроме того, нельзя оставить без внимания тот факт, что все страны БРИКС схожи по своему влиянию: Бразилия является ключевой страной для Латинской Америки, ЮАР – для Африки. То же самое можно сказать о России, Китае и Индии в евразийском регионе.

Таким образом, к основополагающим глобальным целям стран БРИКС можно отнести:

- ускорение темпов роста экономического развития стран-участниц;
- коллективное решение проблем глобального характера;
- продвижение своих политических интересов на международной арене.

Создание БРИКС является реализацией объективных тенденций глобального развития и рассматривается как важнейший элемент новой модели международных отношений. Задачи объединения БРИКС охватывают многие вопросы глобального взаимодействия:

- 1) реформирование международной валютно-финансовой системы, содействие справедливости и эффективности ее функционирования;
- 2) принцип верховенства права в международных отношениях, расширение внешнеполитического сотрудничества между государствами БРИКС в вопросах мира и безопасности с опорой на защиту и уважение суверенитета третьих стран;
- 3) развитие двухсторонних экономических отношений каждой страны-участницы БРИКС с партнерами по группе;

4) расширение языкового, культурного и информационного присутствия в международном пространстве [19].

Объединение стран БРИКС не имеет четко определенной структуры, секретариата и институционально оформленного формата. Взаимодействие осуществляется в форме саммитов глав государств, встреч министров и послов по различным вопросам и проблемам.

На данном этапе развития объединения сформирован виртуальный секретариат БРИКС. Его задача заключается в информационном сопровождении председательства той или иной страны в интернете. Интерактивный формат позволяет с одной стороны демонстрировать каждому председательству свой профиль, с другой – служит определенным механизмом для демонстрации институционального развития объединения БРИКС для всех заинтересованных организаций и граждан.

В Российской Федерации функцию виртуального секретариата выполняет Национальный комитет по исследованию БРИКС (НКИ БРИКС). Он был создан в 2011 году в целях исполнения утвержденного Президентом Российской Федерации Д. А. Медведевым плана мероприятий по реализации договоренностей, достигнутых на саммите БРИКС в г. Санья (Китай).

НКИ БРИКС состоит из четырех частей – собрание учредителей, исполнительный директор, научный совет и правление. Собрание учредителей принимает устав, избирает первый состав руководящих органов и состав правления, а также назначает исполнительного директора. Исполнительный директор, в свою очередь, осуществляет руководство текущей деятельностью организации и исполняет решения правления. Научный совет осуществляет надзор за деятельностью, принятием решений и их исполнением. Правление является высшим органом управления, в состав которого входят учредители и представители Министерства иностранных дел России. В полномочия правления входит избрание исполнительного директора, внесение изменений в устав. Структура Национального комитета по исследованию БРИКС представлена на рисунке 1.2.

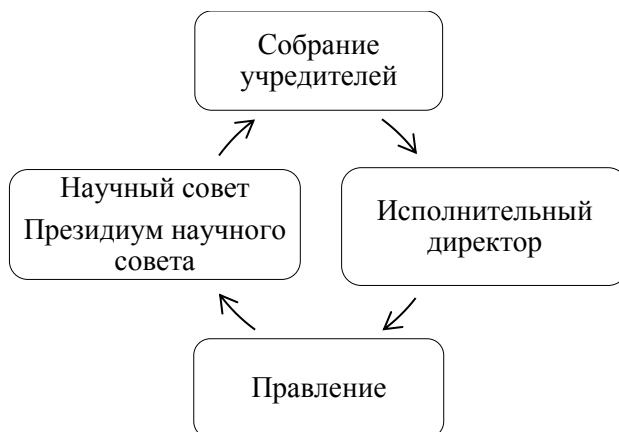


Рис 1.2. Структура НКИ БРИКС

Источник: [61]

Основной целью работы Национального комитета является организация и проведение исследований о роли и месте стран БРИКС и других развивающихся стран в мировой политике и экономике. Комитет призван способствовать формированию единого информационного поля в области отечественных исследований БРИКС и продвижению российской позиции и экспертных оценок на международной арене.

Таким образом, мы рассмотрели основные цели и задачи объединения БРИКС, среди которых основными целями глобального уровня являются укрепление мира и стабильности на основе норм и принципов международного права, реформирование мировой финансово-экономической системы и расширение торгово-экономических связей. Целями и задачами внутри объединения являются развитие двухсторонних отношений между каждой страной-участницей БРИКС с партнерами по группе, а также расширение языкового, культурного и информационного присутствия стран-участниц в международном пространстве.

1.3. Становление сотрудничества и основные этапы развития объединения БРИКС

На протяжении своего развития объединение БРИКС прошло несколько этапов. Стоит подчеркнуть, что Россия с самого начала играла активную

роль в этом процессе. Существует мнение, что объединение БРИКС фактически возникло из стратегического партнерства России и Китая.

Проанализировав историю становления сотрудничества стран-членов БРИКС, развитие интеграции группы можно условно разделить на 3 этапа:

I этап – предпосылки интеграционных взаимоотношений стран-участниц (1990– 2006 гг.). Многие исследователи данного вопроса полагают, что первые и значительные шаги в направлении развития интеграции БРИКС были осуществлены в период деятельности Е.М. Примакова. Именно он сформулировал идею стратегического партнерства или «треугольника» РИК (Россия – Индия – Китай), которая стала отправной точкой формирования БРИКС. Экономической основой «стратегического треугольника» являлось разностороннее торговое, научно-техническое, производственное и другое сотрудничество между странами РИК, которое в 1990-2000 гг. развивалось по восходящей линии. Провозвестниками рождения БРИК стали формирование ШОС (2001 г.), налаживание постоянного консультационного механизма в формате РИК и активное подключение к происходящим процессам Бразилии. Встречи министров иностранных дел РИК состоялись в 2002 г. и 2003 г. в США, в 2004 г. – в Казахстане, в 2005 г. и в 2006 г. – в России.

II этап – становление сотрудничества (2006 – 2010 гг.). В 2006 году состоялась первая встреча министров в формате БРИК (активное участие в некоторых вопросах стала проявлять Бразилия). Эта встреча состоялась по инициативе президента Российской Федерации В.В. Путина на интеграционной площадке Генеральной Ассамблеи ООН в Нью-Йорке. В 2007 году странами была достигнута договоренность о создании механизма сотрудничества на уровне заместителей министров иностранных дел.

За период 2007-2009 гг. сложилась система форумов и встреч стран БРИКС с внутренней иерархией. Одним из самых мощных стимулов для сближения стран и становления более глубокого сотрудничества в экономической сфере стал мировой финансовый кризис. 16 июня 2009 года состоялся первый полноформатный саммит стран БРИК в Екатеринбурге, на котором

было принято совместное Заявление лидеров, излагающее общее видение путей выхода из глобального кризиса. В итоге произошла активизация диалога стран-членов БРИК – начались встречи уполномоченных по различным вопросам и направлениям, таким как развитие конкуренции, статистический учет, сельское хозяйство, здравоохранение, безопасность и др.

III этап – развитие и расширение сфер взаимодействия стран-членов БРИКС (2010 – до настоящего момента). 15 апреля 2010 года состоялся второй саммит БРИК в столице Бразилии городе Бразилиа, на котором обсуждались задачи посткризисного развития и противодействие новым угрозам. К концу 2010 года произошел поворот в восприятии БРИК в мировом общественном мнении – к группе стали относиться как к серьезному фактору международных отношений.

Влияние БРИК было усилено благодаря приему в феврале 2011 года в состав объединения представителя Африки – ЮАР. Стремление ЮАР присоединиться к группе было обусловлено тем, что с самого начала группа БРИК рассматривалась не только как потенциальная сила развивающихся экономик, но и как объединение, стремящееся к созданию справедливого миропорядка, ценности которого разделяет и ЮАР. Вследствие присоединения аббревиатура БРИК трансформировалась в БРИКС.

Многие аналитики считали вхождение ЮАР в состав БРИК неоправданным, поскольку это не соответствовало первоначальным принципам, лежащим в основе объединения Бразилии, России, Индии и Китая как группы наиболее перспективных стран. Например, несмотря на то, что ВВП ЮАР является самым крупным на Африканском континенте (286 млрд. долл. США в 2009 г.), он значительно меньше, чем у других развивающихся стран, а население ЮАР значительно меньше, чем в странах-участницах БРИК.

При этом России и другим странам БРИК выгодно осуществлять инвестиции в ЮАР, так как Йоханнесбургская фондовая биржа является платформой для торговли ценными бумагами на всем Африканском континенте: почти 90% портфельных инвестиций в Африку проходят именно через эту

биржу. Более того, различные объединения банковской сферы, телекоммуникаций, розничной торговли и строительной отрасли, которые вышли на рынки многих стран Африки, располагают необходимым опытом и капиталом для успешного ведения предпринимательской деятельности в данном регионе. Также важно отметить высокий человеческий потенциал ЮАР (53,7 млн. человек), и их стремление к переменам.

Следует особенно выделить анализ проводимых саммитов странами-участницами БРИКС, поскольку детальное обсуждение целей, задач, наиболее актуальных проблем в мировой экономике и составление планов сотрудничества обычно проходит на встречах лидеров стран БРИКС. За период с 2009 по 2018 гг. было проведено десять саммитов, которые из площадки для переговоров стали основной платформой для укрепления взаимодействия стран, документарно закрепленное декларациями и меморандумами (Приложение 1). Рассмотрим более детально каждый из проходивших на платформе БРИКС саммитов.

I саммит БРИК носил переговорный характер. Обсуждения касались сферы глобальной экономики в целом, мер по преодолению мирового финансового кризиса и перспектив дальнейшего укрепления сотрудничества стран БРИК. Например, лидеры стран-членов БРИК выразили свою приверженность проведению реформы международных финансовых институтов и выразили свое недовольство настоящей валютной системой, подчеркнув тот факт, что она должна быть более стабильной, предсказуемой и диверсифицированной, а страны с развивающейся и переходной экономикой должны иметь больший голос в международных финансовых институтах.

Лидеры стран-членов заявили, что они поддерживают международное сотрудничество в сфере энергоэффективности и подтвердили свое намерение укреплять дальнейшее сотрудничество между странами в социально значимых областях, усиливать меры по предоставлению международной гуманитарной помощи и уменьшению возможности возникновения стихийных бедствий, а также обязались укреплять сотрудничество между странами-членами

в области науки и образования, в целях проведения исследований и разработки передовых технологий [1].

На II саммите участникам встречи удалось не только провести эффективные переговоры, но и укрепить формат БРИК. В ходе второго саммита были сделаны важные заявления – лидеры стран-членов призвали провести реформирование системы распределения голосов на весеннем заседании руководящих органов Всемирного банка.

В целях укрепления сотрудничества между странами-участницами были намечены следующие планы действий:

- 1) проведение первой встречи министров сельского хозяйства;
- 2) проведение встреч министров финансов и руководителей центральных банков;
- 3) проведение встреч государственных представителей по вопросам безопасности;
- 4) проведение первой встречи представителей банков развития [2].

Кроме того, в рамках саммита Внешэкономбанк РФ, Банк развития Китая, Национальный банк социально-экономического развития Бразилии и Экспортно-импортный банк Индии подписали Меморандум о сотрудничестве по вопросам финансирования проектов, в том числе в сфере высоких технологий, инноваций и энергосбережения. Меморандум стал первым практическим документом в формате БРИК, ориентированным на создание инфраструктуры финансового обеспечения многостороннего торгово-экономического сотрудничества четырех стран.

III саммит БРИКС состоялся 13-14 апреля 2011 года в китайском городе Санья. На данном саммите в состав БРИК был включен еще один участник – Южно-Африканская Республика, которую представлял Джейкоб Зума. Вследствие этого присоединения БРИК трансформировалась в БРИКС.

На встрече лидеры БРИКС определили место этого форума в современной международной системе, сформулировали принципы его функционирования, закрепив их в итоговой Декларации. В ходе саммита был сформиро-

ван дальнейший план действий, в основе которого лежит акцент на активное развитие экономических связей. Также вносились идеи глубокого реформирования финансово-экономической системы и приведение ее к реалиям современной мировой экономики, когда возможно развитие сразу нескольких центров силы. Кроме того обсуждались новые формы сотрудничества в научно-технической и инновационной области.

В рамках саммита страны БРИКС подписали меморандум о сотрудничестве государственных финансовых институтов развития. Глава Внешэкономбанка В.А. Дмитриев отметил, что этот документ является первым практическим шагом к использованию национальных валют для взаимного кредитования [3].

На IV саммите БРИКС были подтверждены намерения стран-участниц объединения модернизировать международную валютно-финансовую систему, прежде всего, провести ряд реформ структуры Международного валютного фонда, углублять сотрудничество в сфере изучения и эффективного использования минерально-сырьевых ресурсов, энергетической политики, энергетической и продовольственной безопасности и укрепления культурных связей между странами.

Также стороны обсудили возможности и перспективы создания совместного банка развития и поручили министрам финансов изучить возможность реализации этой инициативы и подготовить отчет о проделанной работе к следующему саммиту.

По итогам саммита была обнародована Делийская декларация. Основным и наиболее важным пунктом декларации стало пятистороннее «Генеральное соглашение об общем порядке открытия кредитных линий в национальных валютах БРИКС». Банки пяти государств-членов БРИКС получили возможность финансировать друг друга и совместные проекты в национальных валютах, что позволяет странам БРИКС укрепить статус своих валют.

На V саммите БРИКС лидерами стран были оговорены шаги, способствующие дальнейшему увеличению не только торговых, но и инвестицион-

ных потоков, укреплению промышленной и технологической структуры, содействию реализации деловых проектов за пределами стран БРИКС и расширению внутренних рынков. Россия предложила разработать стратегию экономического сотрудничества на долгосрочный период, которая могла бы способствовать укреплению роста экономик стран БРИКС.

По завершении саммита лидерами БРИКС была одобрена Этеквинская декларация и Этеквинский план действий. Данная декларация отражает коллективные подходы стран-членов БРИКС к наиболее актуальным вопросам глобальной политики и экономики. Этеквинский план действий, в свою очередь, определяет основные направления работы стран БРИКС на предстоящий год и охватывает новые направления взаимодействия – информационную безопасность, совместную борьбу с терроризмом и т.п.

Однако основным решением, принятым в ЮАР, стало создание Банка развития БРИКС, как инструмента содействия распространению расчетов в национальных валютах.

Важным событием в истории БРИКС стал VI саммит в Форталезе, на котором лидеры Бразилии, России, Индии, Китая и Южной Африки учредили Фонд валютного резерва и Банк развития БРИКС.

Также на VI саммите участники БРИКС договорились и о том, что будут защищать интересы друг друга в разных международных организациях. Тем более что у Бразилии, России, Индии, Китая и ЮАР общие взгляды не только на экономику, но и на политические процессы в мире. Все решения саммита были закреплены в Форталезской декларации и Плана действий. По окончании шестого саммита права председателя БРИКС Бразилия передала России [6].

В ходе VII саммита БРИКС самым важным событием считается подписание Операционного соглашения в рамках Пула условных валютных резервов Центральными банками стран БРИКС. Таким образом, у стран БРИКС появилась возможность производить 40-50% расчётов между собой в национальных валютах.

Также российская сторона подготовила проект соглашения об учреждении Энергетической ассоциации БРИКС. В ее состав предполагается включить Резервный банк топлива и Институт энергетической политики БРИКС. Эти шаги позволили бы укрепить энергетическая безопасность стран, поскольку государствам БРИКС необходимо теснее сотрудничать на сырьевых рынках.

По итогам встреч была принята Уфимская декларация и План действий, подписаны меморандум о сотрудничестве с Новым банком развития БРИКС и соглашения о взаимодействии в культурной сфере, а также приняты решения о формировании секретариата организации и создании интернет-сайта.

Важно отметить, что 15 февраля 2016 года закончилось председательство Российской Федерации в БРИКС, основными целями которого являлись:

- укрепление положения БРИКС и наращивание международно-политических и экономических позиций России в целом на мировой арене;
- продвижение решений наиболее острых международно-политических проблем (региональные конфликты, борьба с терроризмом и др.);
- укрепление позиций БРИКС в международной системе за счёт расширения и придания развитого стабильного характера внешним связям объединения, в том числе на евразийском пространстве;
- достижение с опорой на БРИКС прогресса в реформировании международной валютно-финансовой системы;
- дальнейшее развитие многостороннего финансового сотрудничества в рамках БРИКС, включая полноценный запуск работы Нового банка развития и Пула валютных резервов стран форума;
- выявление принципиально новых сфер деятельности БРИКС – парламентской, культурной, информационной и молодёжной [61].

В период российского председательства практически все цели удалось реализовать. Например, объединение приобрело парламентское измерение: 8

июня 2015 года был проведен первый Парламентский форум БРИКС. Также проводились встречи министерского уровня, которые положили начало сотрудничеству по целому ряду направлений. Всего за время российского председательства было проведено более двух десятков мероприятий министерского формата. По итогам мероприятий созданы предпосылки для дальнейшей консолидации взаимодействия в областях энергетики, промышленности, сельского хозяйства, борьбы с инфекционными и неинфекционными заболеваниями, в вопросах экологии, труда и занятости, культуры, налоговой сфере, по линии антимонопольных, таможенных, миграционных, статистических ведомств, национальных органов по стандартизации, регулированию промышленной безопасности [41].

На VIII саммите, под председательством Индии в 2016 г. обсуждался вопрос о создании сети железных дорог БРИКС, союза литейной промышленности, энергетического агентства БРИКС. Была достигнута договоренность о создании рейтингового агентства БРИКС. В отличие от предыдущих встреч на высшем уровне, саммит в Гоа имел политическую направленность, что позволило странам объединения подтвердить принципиальное единство подходов по актуальным международным проблемам. Так, страны призвали «все стороны сирийского конфликта прийти к мирному его завершению, принимая во внимание легитимные устремления народа Сирии, через национальный диалог и политический процесс, возглавляемый Сирией, на основании Женевского коммюнике 2012 г., а также резолюции СБ ООН» [8]. Среди подписанных документов - Декларация Гоа и план действий по ее реализации, меморандумы о взаимопонимании между дипломатическими академиями и по созданию платформы сельскохозяйственных исследований стран БРИКС.

Одним из важных моментов необходимо отметить создание таможенными ведомствами стран БРИКС Комитета по таможенному сотрудничеству БРИКС в целях формирования правовой базы для развития таможенного сотрудничества и упрощения процедур таможенного контроля. Было принято

Положение о Комитете по таможенному сотрудничеству БРИКС в соответствии со Стратегией экономического партнерства стран БРИКС в целях укрепления взаимодействия между таможенными ведомствами [8].

Основными темами IX саммита БРИКС в 2017 году, проводимого в китайском городе Сямэнь, были объявлены проблемы терроризма и торговые отношения между странами участницами БРИКС. Стоит отметить, что Индия и Китай – два крупнейших члена объединения – накануне саммита уладили один из самых серьезных пограничных споров со времен военного конфликта 1960-х годов вокруг плато Докл в Гималаях. В конце саммита участники представили декларацию на 43 страницах, в которой подвелись итоги сотрудничества и были сформулированы дальнейшие задачи организации. Они касались и общей борьбы с терроризмом, экологических вопросов, вопросов экономического и торгового сотрудничества и дальнейшего расширения интеграционных связей по многочисленным направлениям деятельности [9].

На X саммите БРИКС в 2018 году, проходившего под председательством ЮАР, повестка вышла далеко за пределы отношений между членами объединения БРИКС и была посвящена теме экономического сотрудничества со странами Африки – на саммит были приглашены главы ряда африканских государств. На саммите речь шла о дальнейшем совершенствовании деятельности БРИКС, развитии сотрудничества в сфере политики, безопасности, торговли, координации действий по региональным проблемам, включая ситуации в Сирии и на Ближнем Востоке, урегулировании ситуации на Корейском полуострове и вокруг иранской ядерной программы. По итогам заседаний была принята Йоханнесбургская декларация. В ней стороны подвели итоги совместной деятельности БРИКС за прошедшее десятилетие [10].

Важным событием саммита считались переговоры между Владимиром Путиным и Реджепом Тайпом Эрдоганом (президентов России и Турции), который также был приглашен на саммит. На встрече лидеры обсуждали сотрудничество в сфере экономики и туризма. Помимо встречи с лидером Турции, Путин провел переговоры с лидерами Аргентины, ЮАР, Замбии и Ки-

тая. Также российский лидер подписал с главой Южно-Африканской Республики Сирилом Рамапосой совместное заявление о стратегическом партнёрстве РФ и ЮАР. Участники объединения БРИКС обсуждали возможности расширения формата до «БРИКС плюс», с целью вовлечения в деятельность объединения и в сферу своего влияния новых участников.

Резюмируя все вышесказанное в первой главе исследования, можно сделать следующие выводы.

Интеграция и регионализация – это естественные явления, результат развития межстрановых диалогов в современном глобальном мире. Интеграционные процессы – основное направление формирования нового миропорядка. Большинство стран уже прошли первоначальные стадии интеграции и работают над формированием более глубоких форм интеграционного сотрудничества. Регионализация – относительно новая форма взаимодействия государств, осуществляемая в формах региональных торговых соглашений, и расширяющая повестку взаимодействия стран. В результате процессов интеграции и регионализации складываются устойчивые, регулярные и углубляющиеся структурные связи между странами-участниками различных объединений, причем не только по направлению торговых взаимодействий, но и в различных сферах интересов стран.

Группа стран БРИКС также несет в себе характеристики интеграционного объединения, однако оно еще не сформировано в конкретную интеграционную форму. Формат сотрудничества БРИКС – это уникальное явление на просторах мирового сообщества. Страны сотрудничают не только в сфере экономики, но и практически во всех сферах государственной и социальной жизни. Объединение работает уже десять лет и наращивает обороты мегарегионального сотрудничества.

В ходе исследования были рассмотрены основные цели и задачи объединения БРИКС, среди которых основными целями глобального уровня являются укрепление мира и стабильности на основе норм и принципов международного права, реформирование мировой финансово-экономической си-

стемы и расширение торгово-экономических связей. Целями и задачами внутри объединения являются развитие двухсторонних отношений между каждой страной-участницей БРИКС с партнерами по группе, а также расширение языкового, культурного и информационного присутствия стран-участниц в международном пространстве.

С момента создания БРИКС было проведено десять саммитов, на которых были выработаны соответствующие механизмы и форматы взаимодействия, открыты направления равноправного и взаимовыгодного сотрудничества в политической, экономической, научной, образовательной, культурной, социально-гуманитарной сферах. При этом прослеживается четкая тенденция углубления, диверсификации и институционализации связей. Содержание принятых Деклараций, Плана действий и Стратегии экономического партнерства БРИКС наглядно демонстрирует эту тенденцию.

В настоящее время БРИКС – это сообщество суверенных и равноправных государств, которые являются активными генераторами и участниками интеграционных процессов, развивая внутри группы тесные торговые, инвестиционные и политические отношения.

ГЛАВА 2. ИССЛЕДОВАНИЕ МОДЕЛЕЙ И ФОРМ ИНТЕГРАЦИОННОГО СОТРУДНИЧЕСТВА МЕЖДУ СТРАНАМИ-ЧЛЕНАМИ БРИКС

2.1. Модели интеграции стран-членов БРИКС

В 2018 году прошел X саммит БРИКС, на котором подводились итоги десятилетнего сотрудничества между Бразилией, Россией, Индией, Китаем и ЮАР. В данном исследовании мы проанализируем, как изменились интеграционные связи за эти десять лет, насколько углубилось сотрудничество между странами и какие сферы отношений стран БРИКС получают наибольшую выгоду от сотрудничества.

Прежде всего, необходимо оценить ключевые социально-экономические показатели стран-участниц объединения БРИКС, понять их общность и различия. Члены БРИКС в настоящее время характеризуются как наиболее быстро развивающиеся крупные страны. Они занимают более 26,7% общемировой площади – 39,7 млн. квадратных километров, 42,1% населения (около 3 млрд. человек) и имеют объединенный валовой внутренний продукт 40545,2 млрд. долл. США, что составляет 38% общемирового ВВП. По объемам золотовалютных резервов Китай, Россия, Индия и Бразилия занимают 1-е, 3-е, 6-е и 7-е места соответственно [89].

При очевидной схожести стран-членов БРИКС они выделяются своей специализацией: Бразилия богата сельскохозяйственной продукцией (30% от ВВП страны), Россия – минеральными ресурсами (16% мировой торговли), в Индии сосредоточены наиболее дешевые интеллектуальные ресурсы, в Китае – мощная производственная база и трудовые ресурсы (83,2% трудоспособного населения), а Южно-Африканской республике – природные ресурсы.

Однако процесс развития экономик стран БРИКС можно охарактеризовать высокой неравномерностью. Объединение соединило экономики со значительными различиями в уровне развития и моделях экономического роста.

Основные макроэкономические показатели стран БРИКС представлены в таблице 2.1.

Таблица 2.1

Основные макроэкономические показатели стран-членов
объединения БРИКС, 2017 г.

Показатель	Бразилия	Россия	Индия	Китай	ЮАР
ВВП по ППС, млрд. межд. долл.	3219,1	4000,0	9446,8	23122,0	757,3
Номинальный ВВП, млрд. долл. США	2080,9	1469,5	2439,0	11937,6	344,0
Доля в общемировом ВВП, %	2,6	1,8	3,0	14,7	0,4
ВВП на душу населения, тыс. долл. США	15,6	27,8	7,2	16,7	13,5
Норма накопления, %	15,5	24,3	31,7	44,4	18,6
Населения, млн. чел.	207,7	144,0	1316,9	1390,1	56,5
Безработица, %	12,8	5,2	3,5	3,9	27,5
Сальдо гос. бюджета, % ВВП	-1,7	-0,9	-2,1	-3,0	-0,1
Государственный долг, % ВВП	84,0	17,4	70,2	47,8	52,7
Инфляция, %	6,0	5,9	5,43	2,0	5,8
ИЧР (данные 2015 года)	0,754	0,804	0,625	0,738	0,665

Рассчитано по данным: [35]

Динамика макроэкономических показателей за период 2007-2017 гг. представлена в Приложении 2. На основе приведенных данных мы можем сделать вывод, что доля стран БРИКС в общемировом ВВП за анализируемый период постепенно возрастала (с 13,5% в 2007 году до 38% в 2017 году). В странах постепенно растут показатели ВВП на душу населения, за исключением ЮАР, где данный показатель оставался примерно на одном уровне за весь анализируемый десятилетний период.

Анализируя данные таблицы 2.1, мы можем сделать вывод, что Китай, практически равный по численности населения Индии, произвел в 2017 году ВВП по ППС, почти в 2,5 раза превышающий соответствующий показатель Индии (23122,0 млрд. межд. долл. и 9446,8 млрд. межд. долл. соответственно). Разброс показателя ВВП по ППС на душу населения в текущих ценах

2017 года внутри БРИКС составляет 3,9 раза. Значения данного показателя для Китая, Бразилии и ЮАР близки: 16,7, 15,6 и 13,5 тыс. межд. долл./чел. соответственно. Россия по ВВП по ППС на душу населения почти в два раза опережает эти страны (27,8 тыс. межд. долл./чел.), а Индия — в два раза отстает от них (7,2 тыс. межд. долл./чел.). При этом максимальное социальное неравенство отмечается в ЮАР, которая находится в середине распределения. ЮАР остается страной с одним из самых высоких уровней социального неравенства не только среди стран БРИКС, но и в мире.

Индекс человеческого развития характеризует различия в социально-экономическом положении стран: по данным за 2015 год в рейтинге из 188 стран Россия обгоняет ЮАР на 70 рейтинговых позиций, а Индию — на 82. Китай и Бразилия находятся примерно на одном уровне по данному показателю.

Значение нормы накопления является одним из ключевых параметров экономического роста в стране. Чем выше норма накопления в стране, тем более значительными являются темпы экономического роста, и наоборот. В Бразилии и ЮАР ярко выражена проблема низкой нормы накопления (15,5% и 18,6% соответственно при характерном значении показателя свыше 20% для развивающихся стран). Кроме того, в этих странах острее всего стоят вопросы высокой безработицы (в Бразилии – 12,8%, ЮАР – 27,5%). В Китае, напротив, сверхвысокая норма накопления (44,4%) обеспечивает высокие показатели экономического роста, а безработица сохраняется на стабильно низком уровне (3,9-4,1% в 2010-2017 годах). В России и Индии норма накопления в пределах значения, характерного для развивающихся стран (24,3% и 31,7% соответственно).

Еще одной немаловажной характеристикой экономического положения в стране является инфляция. Нормальным уровнем инфляции для страны считается рост цен на 3-5% в год. Самый высокий показатель инфляции среди стран БРИКС в Бразилии – 6%, однако это значительное снижение показателя, если сравнить с 2015 годом и резким скачком инфляции до 10,6%. В

России наблюдается инфляция на уровне 5,9%, приблизительно как в Индии и ЮАР – 5,43% и 5,8%, что соответствует уровню «нормальной» инфляции. Китай стабильно снижает инфляцию и в 2017 году она составила 2%. В докладе Государственного статистического управления КНР обозначили, что этот показатель вошел в норму целевого показателя правительства на 2017 год, который был установлен на уровне в 3% [98].

Обращаясь к данным Приложения 2, мы видим, что в период после экономического кризиса 2008-2009 годов экономики стран БРИКС замедлились. При этом за период 2007-2017 годы экономики Китая и Индии выросли в 4,5 и 3,3 раза в реальном выражении соответственно (рисунок 2.1). Эти страны преодолели «великую рецессию» 2008-2009 годов с замедлением экономического роста, но без критических падений основных макроэкономических показателей, и смогли вернуться к докризисным темпам прироста ВВП уже в 2010 году. При этом среднегодовой темп роста экономики Китая снизился с 10,8% в 2007-2008 годах до 8,1% в 2008–2016 годах, что повлияло на динамику развития всей мировой экономики в посткризисные годы.

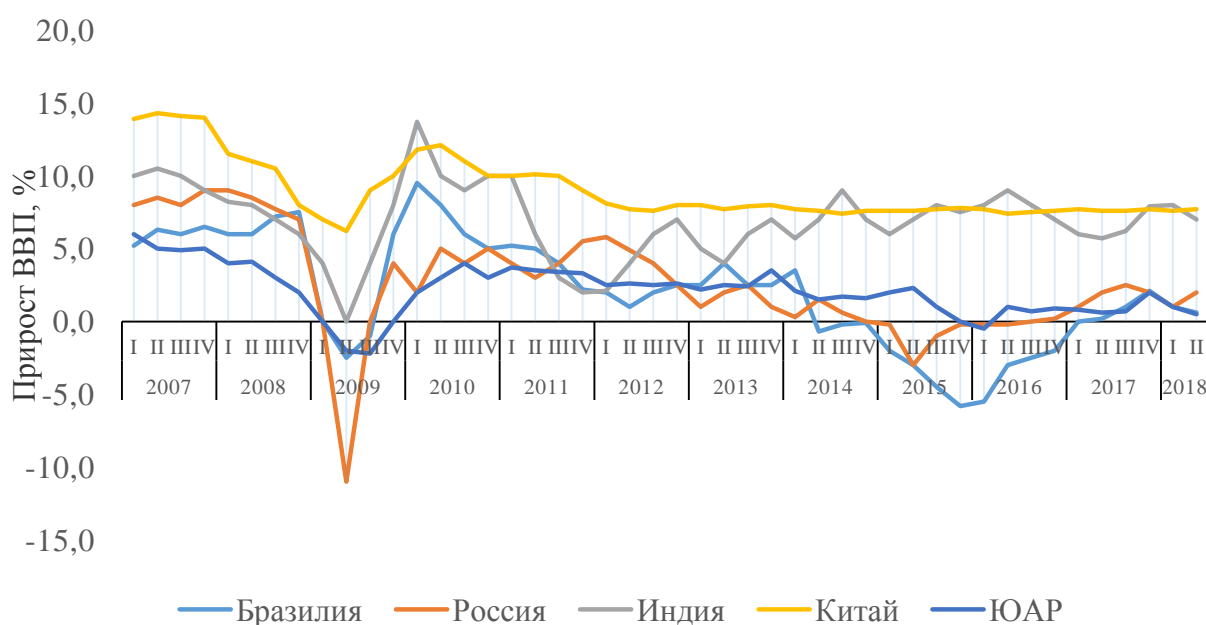


Рис.2.1. Прирост ВВП стран БРИКС за период 2007-2018 гг., %
Составлено по материалам: [94]

Наиболее глубокое падение ВВП среди стран БРИКС в период мирового кризиса 2008-2009 годов произошло в России. В целом за 2007-2017 годы

России удалось увеличить ВВП почти в 1,8 раза. Схожая динамика наблюдалась в экономике Бразилии, которая ориентирована на экспорт продукции добывающей промышленности и аграрного сектора. Обе страны оставались в зоне отрицательных приростов в 2015–2016 годах. Мировой кризис негативно сказался и на экономике ЮАР: в 2000–2007 годах ВВП страны рос в среднем на 4,3% в год, но после мирового финансового кризиса средние темпы прироста замедлились до 1,9%.

Группа стран БРИКС несет в себе множество характерных черт интеграционного объединения, однако по классификации мы не можем ее отнести в той или иной форме интеграции, поскольку данное объединение не является ни военным блоком, ни региональным экономическим союзом. Однако стоит отметить, что страны БРИКС в своем партнерстве успешно объединяют две крупнейшие модели интеграционного сотрудничества – торгово-экономическую и политическую с учетом социальных аспектов. Государства БРИКС являются объединением, ориентированным на диалог и партнерство, отвечающее на вызовы международных отношений.

Важной частью исследования будет являться анализ развития сотрудничества за десять лет. Начиная с екатеринбургского саммита (2009), круг общих интересов стран-членов и содержательное наполнение повестки очередных форумов резко пошла вширь. Изначально одним из основных мотивов создания организации БРИКС была общая заинтересованность в реорганизации мировой финансово-экономической архитектуры. Однако, глобальный кризис, изменения в геополитической системе, возникновение разного рода конфликтов – все это вносило свои коррективы в повестку саммитов в формате БРИКС и в деятельность стран на международной арене.

К данному периоду сотрудничества в модель интеграционного взаимодействия БРИК можно отнести политический, экономический, торговый аспект сотрудничества, относящийся как к двусторонним отношениям между странами, так и намечающейся интеграционной модели стран БРИКС (рис. 2.2). Между Россией и Бразилией были недостаточно тесные дипломатиче-

ские и экономические связи, а между Китаем и Индией постоянно возникали вопросы территориальных конфликтов, что негативно отражалось на развитии интеграционных отношений между блоком БРИК.

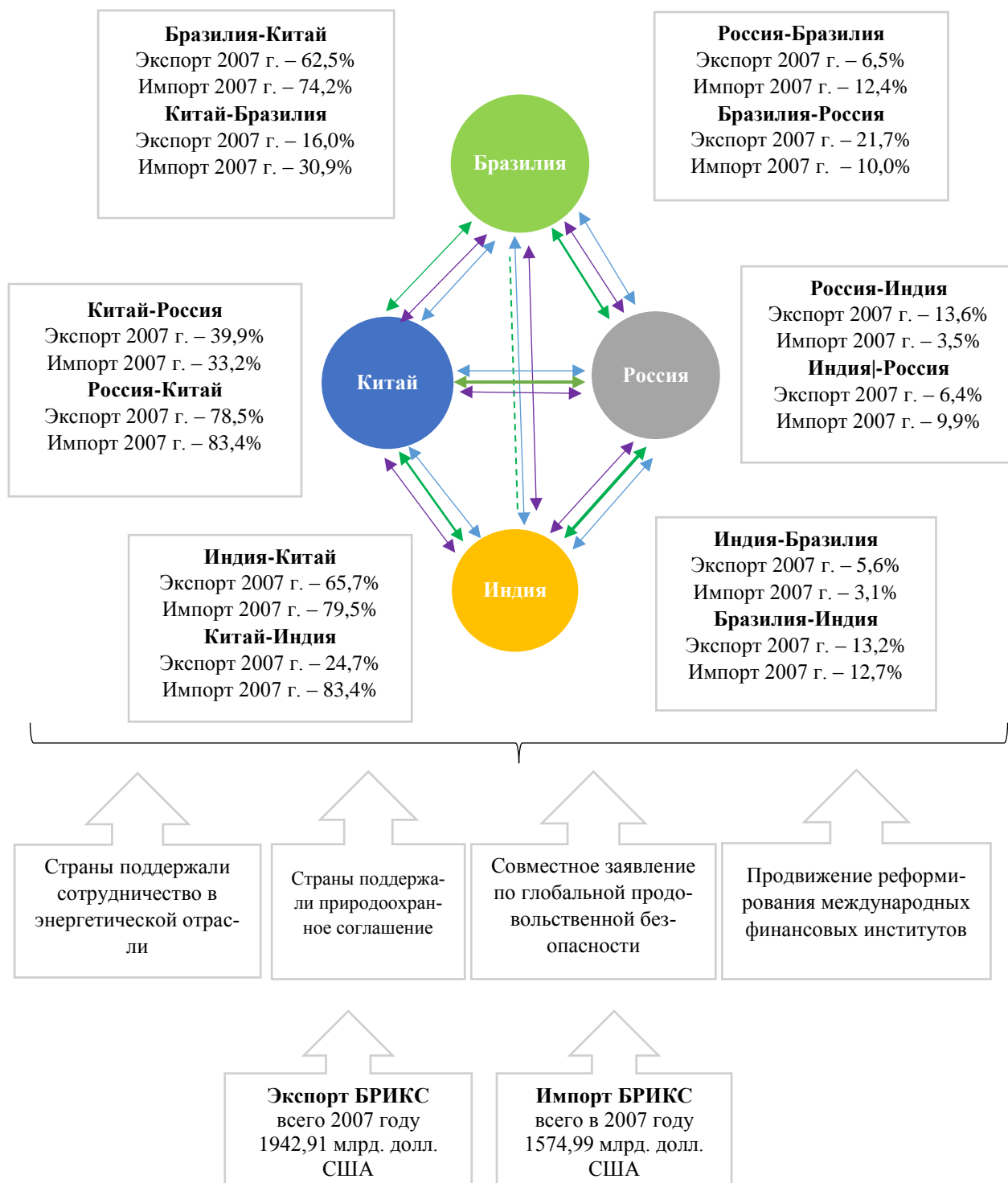


Рис. 2.2. Торгово-экономическая модель интеграции стран БРИКС с учетом политических аспектов, 2007 г. (экспорт и импорт указан в % от общего объема экспорта и импорта указанной страны)

Составлено по материалам: [94]

Как видно из рисунка 2.2, в 2007 г. сотрудничество между странами БРИК сводилось лишь к взаимной торговле и политическом сотрудничестве. Назревали вопросы взаимного сотрудничества, выступления за реформирование финансовых институтов, совместное заявление по глобальной продовольственной безопасности, природоохранные соглашения и другие. Тесное сотрудничество в сфере международной торговли за анализируемый период наблюдается между парами стран Индия-Китай и Россия-Китай.

Стоит отметить, что за период с начала XXI века и до 2007 года взаимная торговля между Бразилией, Россией, Индией и Китаем развивалась достаточно активно – прирост экспорта внутри группы составил 653,5%. При этом, до начала XXI века (в 1990-е годы) доля стран-членов БРИК составляла лишь 3,9% в общем объеме экспорта участников группы, то в 2007 году она уже достигла 6,4%. Наибольший прирост экспорта в страны БРИКС за период с 2000 по 2007 гг. показал Китай (1081%), а наименьший объем экспорта в страны БРИК продемонстрировала Россия (257%).

Рассмотрим, как изменились сферы сотрудничества между странами. Формат БРИК расширился благодаря присоединению ЮАР и выходу объединения на африканский континент.

Проведя анализ взаимных связей, мы можем с уверенностью утверждать, что сферы сотрудничества расширились до степени тесного взаимодействия во внутренней политике и экономике. В сфере социальной политики в рамках объединения была создана Рамочная программа сотрудничества государств БРИКС в области социального обеспечения, а в сфере здравоохранения сотрудничество заключается в частых встречах министров стран по вопросам наращивания потенциала в области надзора и улучшения качества медицинских услуг в целях совместной борьбы с инфекционными заболеваниями, такими как Эбола, ВИЧ, СПИД, туберкулез, малярия и пр.

Страны БРИКС сообща выступают и на международных политических площадках, имея схожее мнение по вопросам борьбы с терроризмом и урегулирования различных международных конфликтов, а также они выступают

за придание в международных вопросах больше голосов странам с развивающейся экономикой.

Множественные связи в экономике, политике, социальной сфере, здравоохранении, экологии, культуре представлены на рисунке 2.3.

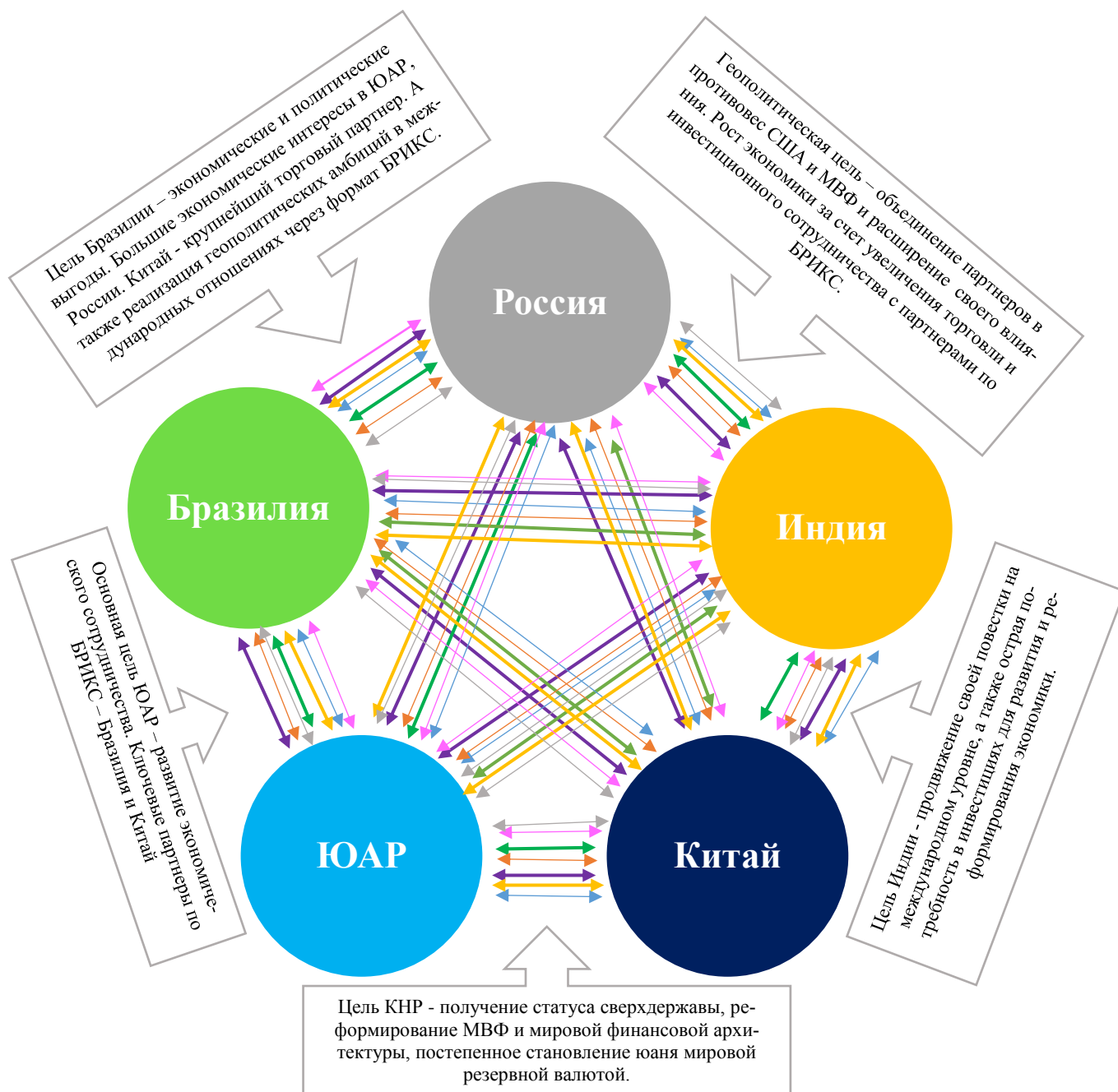


Рис. 2.3. Торгово-экономическая и политическая модель интеграции в рамках формата

Страны БРИКС сообща выступают и на международных политических площадках, имея схожее мнение по вопросам борьбы с терроризмом и урегулирования различных международных конфликтов, а также они выступают

за придание в международных вопросах больше голосов странам с развивающейся экономикой.

Развитие вширь достигло гражданского общества – многие общественные движения и организации (молодежные, женские, спортивные, культурные и т.п.) выразили готовность участвовать в программах многостороннего сотрудничества в формате БРИКС. Например, по направлению развития сотрудничества в сфере образования ведется активная работа – создана Лига университетов БРИКС и Сетевой университет БРИКС (учрежден в 2015 году). Важно также отметить культуру, спорт, вопросы экологии. Подробное описание по сферам сотрудничества представлено в Приложении 3.

Начинают вырисовываться очертания проектов многостороннего сотрудничества, которые, на наш взгляд, могут стать структурообразующими, несущими конструкциями экономического взаимодействия «пятерки». В первую очередь, речь идет о создании Нового банка развития БРИКС, о страховом валютном фонде, о биржевом альянсе. Приоритетное значение приобретают сотрудничество в обеспечении кибербезопасности, соединение стран-членов оптоволоконными линиями связи и прямым регулярным воздушным сообщением.

Однако самой масштабной и развитой сферой сотрудничества стран объединения БРИКС является сфера экономики и торговли. Сюда же следует отнести и финансовый сектор, и движение капитала. В этом направлении страны активно ведут диалог и создают различные нормативные документы, регулирующие различные аспекты экономических и торговых отношений. Например, был учрежден Новый банк развития БРИКС и Пул условных валютных резервов и разработаны такие документы как:

1. Стратегия экономического партнерства БРИКС.
2. План действий БРИКС по торгово-экономическому сотрудничеству.
3. Плана действий БРИКС по инновационному сотрудничеству на период 2017-2020 годов.

4. Дорожная карта БРИКС по развитию сотрудничества стран БРИКС в сфере торговли услугами.

Одним из важнейших аспектов развития торговых отношений является учреждение Комитета по таможенному сотрудничеству БРИКС и создание Межправительственного соглашения стран БРИКС о сотрудничестве и взаимной помощи по таможенным вопросам. Они созданы с целью разработать и утвердить Программу БРИКС по уполномоченным экономическим операторам, включая взаимное признание процедур таможенного контроля и экономических операторов к 2022 году. Соглашение по таможенному сотрудничеству было заключено с целью развития взаимодействия между таможенными службами по вопросам упрощения процедур торговли, безопасности и контроля за соблюдением законодательства, наращивания потенциала и другим вопросам, представляющим взаимный интерес, в том числе в рамках Комитета таможенного сотрудничества стран БРИКС и Рабочей группы БРИКС по таможенным вопросам

Таким образом, можно сделать следующие выводы о социально-экономическом развитии стран БРИКС. Они занимают более 26,7% площади мира, население стран составляет 42,1% общемирового населения и их объединенный ВВП составляет 38% общемирового ВВП (показатель значительно вырос с 13,5% в 2007 году).

Бразилия является страной с развитым сельским хозяйством и совокупным ВВП 2080,9 млрд. долл. США. Индийская экономика развивается с преобладанием первичного сектора и демонстрирует значительный рост, однако, стоит отметить, что она не ориентирована на наукоемкие отрасли. Также, Индия значительно отстает по уровню жизни от своих партнеров по объединению БРИКС. Китай – страна с самыми быстрыми темпами роста экономики, минимальными показателями безработицы и большой численностью населения. Эта страна стабильно развивается в экономике, торговле, инвестициях и финансах. Российская Федерация имеет неоднозначные характеристики – экономика имеет понижательный тренд, при этом социальное разви-

тие относительно стабильное – уровень безработицы сокращается, показатель ИРЧП самый высокий среди партнеров по БРИКС. Южно-Африканская республика является самой маленькой среди стран объединения, однако обладает большими запасами природных ресурсов, что стимулирует экономическое развитие страны. Однако в ЮАР сохраняются низкие показатели социального развития – огромный процент безработного населения, низкий уровень образования относительно стран-партнеров, что в целом, замедляет прогрессивное развитие страны.

Группа стран БРИКС несет в себе множество характерных черт интеграционного объединения, однако по классификации мы не можем ее отнести к той или иной форме интеграции. Нами были рассмотрены две модели интеграционного сотрудничества стран БРИКС – модель 2007 года, и модель, существующая в настоящий момент, торгово-экономическое и политическое интеграционное сотрудничество, с учетом социальных и культурных аспектов стран-участниц. Был проведен анализ развития сотрудничества стран и их основных целей и задач в рамках объединения БРИКС.

Можно сделать вывод, что страны только углубили сотрудничество внутри «пятерки», масштаб БРИКС приобретает все новые крупные очертания на международной арене. Страны-участницы БРИКС взаимодействуют друг с другом в различных сферах в двустороннем порядке, однако, развитие и укрепление сотрудничества в многостороннем формате способствуют усилению влияния стран на региональном и мировом уровнях. Такая форма взаимодействия является основным показателем стратегического характера взаимоотношений государств.

2.2. Анализ показателей интеграции рынка товаров стран БРИКС

Анализ моделей интеграции показал, что наибольшую силу между странами БРИКС имеет интеграция в экономической сфере – торговле и финансах. В 2017 году на долю стран БРИКС приходилось 18,6% объёмов меж-

дународной торговли, 12,7% глобального рынка услуг и 45% мирового сельскохозяйственного производства.

Проведя исследование динамики объемов взаимного экспорта и импорта стран БРИКС, долей в совокупном экспорте этих стран, товарной структуры, индексов комплементарности и взаимных потоков, мы можем раскрыть особенности и тенденции внешнеторгового взаимодействия стран БРИКС как важнейшего индикатора реального интеграционного процесса.

Динамика сальдо торгового баланса стран БРИКС представлена в таблице 2.2.

Таблица 2.2

Динамика сальдо торгового баланса стран-участниц БРИКС
с партнерами по БРИКС, % к общему экспорту страны

Страна	Партнер	2013	2014	2015	2016	2017
Бразилия	Китай	2,6	4,50	2,88	3,60	1,46
	Индия	-0,38	-1,12	0,22	-1,33	-0,82
	ЮАР	0,28	0,30	0,38	0,46	0,22
	Россия	1,13	0,50	0,14	0,12	0,39
	В целом с партнерами по БРИКС	3,68	4,17	3,62	2,85	1,25
Россия	Бразилия	-0,59	-0,44	-0,20	-0,29	-0,34
	Китай	-4,83	-2,68	-3,05	-3,31	-2,67
	Индия	0,23	-0,06	-0,86	-2,49	-0,86
	ЮАР	-0,11	-0,07	-0,08	-0,09	-0,08
	В целом с партнерами по БРИКС	-4,71	-2,72	-2,47	-2,97	-2,46
Китай	Бразилия	-0,86	-1,08	-0,92	-0,83	-0,72
	Россия	0,23	-0,08	0,00	0,45	0,51
	Индия	1,24	1,43	1,41	1,42	1,62
	ЮАР	-0,26	-0,99	-1,43	-1,43	-1,23
	В целом с партнерами по БРИКС	0,38	-0,72	-0,92	-0,39	0,18
Индия	Бразилия	0,02	0,55	0,27	0,68	0,50
	Россия	-1,00	-0,72	-0,85	-0,41	-0,63
	Китай	-10,86	-12,86	-13,61	-10,46	-14,11
	ЮАР	-1,48	-1,66	-1,06	-0,48	-0,09
	В целом с партнерами по БРИКС	-13,25	-14,69	-15,25	-10,68	-14,32
ЮАР	Бразилия	-0,80	-0,79	-0,89	-0,10	-0,81
	Россия	0,21	0,12	0,23	0,03	-0,10
	Индия	0,23	-0,06	-0,86	-2,49	-0,86
	Китай	-4,10	-1,57	-4,32	-4,16	-7,47
	В целом с партнерами по БРИКС	-4,45	-2,30	-5,84	-6,73	-9,25

Составлено по материалам: [95]

Проанализировав данные (разность между стоимостью экспорта и импорта), мы можем сделать следующие выводы: наиболее благоприятная ситуация за анализируемый период сложилась у Бразилии – профицит торгового баланса со всеми партнерами по группе, кроме Индии. Для Китая торговый баланс в 2017 году стал положительным, причем с ЮАР и Бразилией у КНР сложились отрицательные значения. Однако, положительное сальдо с Индией, рост торговли с Россией выровняли данную диспропорцию. Для России и ЮАР, которые импортируют из стран БРИКС больше, чем экспортируют, стабильно характерны дефициты торговых балансов. Самый дефицитный баланс наблюдается в Индии – более 14% от общего экспорта.

Рассмотрим также товарооборот между странами БРИКС, который представлен в таблице 2.3.

Таблица 2.3
Товарооборот между странами БРИКС в 2017 году, млрд. долл. США

Страна	Партнер	Экспорт	Импорт	Страна	Партнер	Экспорт	Импорт
Бразилия	Китай	47,488	27,321	Россия	Бразилия	2,030	3,200
	Индия	4,657	2,945		Китай	37,524	48,373
	ЮАР	1,509	0,488		Индия	5,425	2,896
	Россия	2,736	2,644		ЮАР	0,203	0,628
	БРИКС	56,391	33,398		БРИКС	45,182	55,097
	Всего	217,739	150,749		Всего	359,1	228,2
Индия	Бразилия	2,867	5,104	Китай	Бразилия	28,950	58,857
	Россия	2,138	7,980		Россия	42,830	41,390
	Китай	12,495	71,922		Индия	68,042	16,345
	ЮАР	4,072	6,885		ЮАР	14,808	24,388
	БРИКС	21,572	91,891		БРИКС	154,63	141,98
	Всего	294,364	444,052		Всего	2 263,37	1 843,72
ЮАР	Бразилия	0,404	1,556				
	Россия	0,354	0,392				
	Индия	4,139	3,914				
	Китай	8,666	15,223				
	БРИКС	13,563	21,085				
	Всего	88,267	83,030				

Составлено по материалам: [95]

Наблюдается существенный дисбаланс в торговле на двустороннем уровне внутри формата, поскольку значительная доля общего товарооборота стран БРИКС приходится на Китай. «Для Китая, который проводит многовекторную внешнеэкономическую политику, характерны более низкие значения по группе, как по экспорту, так и по импорту, причем значимость

стран-партнеров в качестве рынков сбыта китайской продукции выше, чем как поставщики импортных товаров. Более того, именно на Китай приходится наибольшая доля экспорта и импорта всех стран БРИКС» [28].

Из таблицы 2.3 мы видим, что страны БРИКС постепенно расширяют торговлю с теми партнерами в формате, с которыми у них ранее не было тесного торгового сотрудничества. Например, вырос товарооборот между Россией и Индией, Россией и ЮАР. Быстрыми темпами растет товарооборот между Индией и Бразилией, что является следствием подписанного соглашения о преференциальной торговле между Индией и МЕРКОСУР. Отметим, что при сохранении тенденции роста товарооборота между странами БРИКС в долгосрочной перспективе, возможно преодоление сложившегося дисбаланса с лидирующей позицией Китая. Выравнивание долей во взаимном товарообороте будет способствовать ускорению реализации интеграционного взаимодействия между группой БРИКС.

В таблице 2.4 показаны приоритеты стран по взаимной торговле внутри БРИКС, сложившиеся в 2017 г.

Таблица 2.4

Позиции стран БРИКС в совокупном экспорте-импорте отдельных стран БРИКС, 2017 г.

Бразилия				Россия			
Экспорт		Импорт		Экспорт		Импорт	
1	Китай	1	Китай	3	Китай	1	Китай
2	Индия	11	Индия	16	Индия	15	Бразилия
20	Россия	19	Россия	33	Бразилия	20	Индия
37	ЮАР	44	ЮАР	71	ЮАР	48	ЮАР
Индия				Китай			
Экспорт		Импорт		Экспорт		Импорт	
4	Китай	1	Китай	9	Индия	9	Бразилия
19	ЮАР	19	ЮАР	16	Россия	12	Россия
27	Бразилия	25	Россия	21	Бразилия	13	ЮАР
38	Россия	27	Бразилия	30	ЮАР	27	Индия
ЮАР							
Экспорт		Импорт					
1	Китай	1	Китай				
7	Индия	5	Индия				
31	Бразилия	13	Бразилия				
45	Россия	49	Россия				

Составлено по материалам: [95]

Для четырех государств БРИКС китайский импорт доминирует в их совокупном товарообороте (позиция 1). Для Бразилии и ЮАР Китай является основным покупателем их продукции. В совокупном экспорте России Китай стоит на третьем месте. В десятку приоритетных торговых партнеров Бразилии из стран БРИКС, помимо КНР, входит только Индия. Аналогична ситуация для ЮАР.

Рассматривая структуру экспорта Бразилии, можно отметить, что самую высокую долю в ней занимает сельскохозяйственная продукция, экспортируемая преимущественно в Россию, Индию и Китай. «Экспорт сельскохозяйственных товаров в Россию занимает 90%, в Китай – более 40%, а в Индии – около 20%. Продолжение такой тенденции будет способствовать повышению экспортных доходов для Бразилии, хотя и приведет к укреплению традиционной специализации страны. Бразилия также активно осуществляет экспорт в страны БРИКС сырья – руд и минерального топлива (в Индию и Китай). Таким образом, интеграционная мотивация Бразилии зависит от приоритетов в ее экономической политике: диверсифицировать структуру экспорта или извлечь максимальную выгоду от использования имеющихся конкурентных преимуществ по активным направлениям экспорта» [28].

Китай реализует грамотную стратегию внешней торговли – на экспорт направляются высокотехнологичные товары, а импортируются сельскохозяйственная продукция и сырье. В данном ключе, торговое сотрудничество Китая в рамках БРИКС является одним из приоритетных направлений – об этом свидетельствует заключение двусторонних торговых соглашений с партнерами по группе, причем приоритетными партнерами является Бразилия и Россия.

Структура российского экспорта в страны БРИКС достаточно традиционна – это минеральное топливо, сырье, материалы, поставки которых занимают значительную долю в экспорте. Например, российский экспорт в Бразилию на 75% состоит из сырья, аналогичный показатель наблюдается и в российском экспорте в Китай. Также осуществляется экспорт сельскохозяй-

ственной продукции. Самую благоприятную структуру, с точки зрения внешней торговли, Россия построила с Индией, поскольку наибольшая доля экспорта в Индию (около 30%) составляет машины и оборудование, в частности морские и воздушные суда, вооружение, атомные реакторы. Индия, в какой-то мере, постепенно способствует ускорению в России экспортоориентированного импортозамещения и диверсификации экспорта.

Индия экспортирует в страны БРИКС сырьевые продукты, например, в около 60% экспорта в Бразилию составляют руды и минеральное топливо, такая же ситуация с Китаем. Для Индии самая благоприятная ситуация по товарообороту сложилась с ЮАР, поскольку Индия экспортирует туда высокотехнологичную продукцию, машины, оборудование (около 30% от общего экспорта в ЮАР).

ЮАР, в свою очередь, для своих партнеров по группе БРИКС является поставщиком преимущественно сырьевых товаров (около 30% экспорта в Бразилию, 80% - в Китай и около 85% в Индию). В Россию преобладают поставки сельскохозяйственной продукции.

В таблице 2.5 показаны изменения в распределении экспортных потоков каждой из стран БРИКС между партнерами по объединению.

Таблица 2.5

Доля отдельных стран БРИКС во внутригрупповом экспорте,
2007 г. и 2017 г., %

Страна-экспортер	Год	Страна-партнер				
		Бразилия	Россия	Индия	Китай	ЮАР
Бразилия	2007	-	7,6	9,5	80,5	2,4
	2017	-	5,7	8,4	82,8	3,1
Россия	2007	5,1	-	13,6	80,6	0,6
	2017	5,5	-	13,0	80,7	0,3
Индия	2007	25,1	7,8	-	47,1	20,1
	2017	17,1	8,9	-	52,9	21,1
Китай	2007	22,0	33,9	34,2	-	9,9
	2017	20,1	25,5	42,7	-	11,7
ЮАР	2007	4,7	2,7	28,1	64,6	-
	2017	5,1	2,6	32,5	59,8	-

Составлено по материалам: [95]

В 2017 г. ориентация на Китай возросла у Бразилии и Индии. 82,8% бразильского и 52,3% индийского экспорта в страны БРИКС поступили в Ки-

тай. Экспортные потоки из Китая более равномерно распространяются среди стран БРИКС, однако заметен рост предпочтений в пользу Индии – 42,7%. Доля поставок из Бразилии и Китая в Россию имеет тенденцию к снижению. Экспорт из России в основном ориентирован на Китай – 80,7% российских поставок в БРИКС. В географической структуре поставок из ЮАР преобладают Индия и Китай.

В 2017 г. на фоне общемирового понижательного тренда стоимостных объемов международной торговли наблюдается сжатие взаимных экспортно-импортных потоков внутри стран БРИКС. В частности, экспорт российских товаров в КНР относительно предыдущего года снизился на 24%, в Индию и в ЮАР – на 4%, в Бразилию – на 16%. Импорт в Россию из КНР сократился на 31%, из Бразилии – на 26%, из Индии – на 29%, из ЮАР – на 15%. Незначительный рост (5-8%) наблюдается лишь в объемах закупаемого Индией импорта из Китая, ЮАР и Российской Федерации.

Следует учитывать, что снижение стоимостного объема товарооборота не всегда означает снижение физического объема поставок. Так, основной позицией китайского импорта из Российской Федерации (около 60,8%) является минеральное топливо, нефть и продукты их перегонки. В 2017 г. стоимостный объем по этой позиции снизился относительно предыдущего года на 32%. При этом физические объемы поставки российской нефти и нефтепродуктов (ТН 2709) возросли с 33,1 до 42,4 млн. т., или на 28%. Цена поставки в долларах США снизилась почти в два раза.

Перекрестный экспорт внутри БРИКС не стал для стран участниц приоритетным и в 2017 г. Доля российских поставок в страны пятерки повысилась, что отчасти связано с санкциями Запада. При абсолютном и относительном доминировании Китая во внутригрупповых поставках эта страна в наибольшей степени ориентирована на торговое сотрудничество вне БРИКС. Торговым партнером номер один для КНР по-прежнему остаются США с их емким внутренним рынком. Однако в рамках БРИКС просматривается усиление позиций Китая как финансово-экономического ядра пятерки. Соответ-

ственно, наибольший выигрыш от возможного углубления интеграции этих стран получит КНР. Экспорт из стран БРИКС плохо дополняет китайский импорт. И наоборот, экспорт из Китая имеет высокую взаимодополняемость для участниц объединения. Такая асимметрия, в частности для России, может быть преодолена только за счет развития национальной промышленности и сферы услуг, что позволит диверсифицировать российский экспорт и повысить уровень технологичности и глубину переработки реализуемых товаров.

Доля стран БРИКС во взаимном товарообороте, частности импорте, участников объединения выросла с 5,6% в 2007 г. до 11,6% в 2017 г. и превысила аналогичный показатель по экспорту. Наибольший прирост импорта из стран БРИКС в период с 2007 по 2017 гг. наблюдается в Бразилии (180%) и Китае (160%).

На сегодняшний день доля импорта товаров из стран БРИКС составляет более 20% от общего объема импорта ЮАР, Бразилии и России. В свою очередь, в совокупном импорте Китая БРИКС занимает менее 8%. Таким образом, из всех стран «пятерки» КНР на сегодняшний день наименее зависима от торговли внутри объединения.

Таблица 2.6

Доля отдельных стран БРИКС в общем объеме товарного импорта в рамках объединения в 2017 г., %

Страна-импортёр	Годы	Страна-партнёр				
		Бразилия	Россия	Индия	Китай	ЮАР
Бразилия	2007	-	10,0	12,7	74,2	3,1
	2017	-	6,2	13,9	78,4	1,5
Россия	2007	12,4	-	3,5	83,4	0,7
	2017	6,8	-	5,4	86,7	1,2
Индия	2007	3,1	9,9	-	79,5	7,5
	2017	7,5	5,7	-	78,7	8,1
Китай	2007	30,9	33,2	24,7	-	11,2
	2017	33,5	27,0	10,6	-	28,9
ЮАР	2007	13,2	4,5	14,1	68,2	-
	2017	6,2	2,1	20,9	70,8	-

Составлено по материалам: [95]

Китай – бесспорный лидер по внешнеторговой активности в рамках сообщества. На его долю в 2017 г. приходилось 67,5% совокупного экспорта стран БРИКС. Второе место по этому показателю занимает Россия (14,3%),

далее следует Индия (9,1%) и Бразилия (6,5%). Наименьшую долю в общем объёме экспорта БРИКС демонстрирует ЮАР (2,6%). В совокупном объёме импорта в 2017 г. Китай также доминировал с долей 64,8%. Второе и третье место занимали Индия и Россия, доля которых составляла 16,1% и 9,3% соответственно. На долю Бразилии в прошлом году пришлось 7,5%, а на долю ЮАР - 3,3% от импорта стран объединения.

Основной статьёй импорта всех государств объединения, за исключением Китая, выступают машины, оборудование и механизмы: на них по состоянию на 2017 г. приходится 41% импорта Бразилии и России, 37% - Индии, 35% - ЮАР. В импорте Бразилии и Индии значительную долю занимает также продукция химической промышленности, а в российском импорте – текстиль. В исследовании о перспективах интеграционного взаимодействия БРИКС отмечено: «Все страны БРИКС весьма сильно зависят от импорта ряда товаров из стран объединения. Зависимость Китая наименьшая, однако, более 30% китайского импорта продукции животного происхождения, а также изделий из камня и стекла приходится на участников БРИКС. Бразилия из государств объединения импортирует 73% кожи и меха, 60% текстиля, 40% изделий из камня и стекла, 30% машин и оборудования. Индия закупает в странах БРИКС 66% обуви, 46% текстиля, 40% машин и оборудования, 37% готовых пищевых продуктов, 31% кожи и меха. В ЮАР из БРИКС поступает 70% импорта обуви, 67% кожи и меха, 54% текстиля, 34% металлов и 32% машин и оборудования. Зависимость России от импорта китайского оборудования несколько меньше, чем у других партнёров по БРИКС: из стран объединения в Россию поступает 27% совокупного импорта машин и оборудования. В то же время в государствах БРИКС, особенно в Китае, Россия приобретает значительную часть потребительских товаров, включая 65% обуви, 60% изделий из кожи и меха, 42% текстиля» [28].

Различные эксперты отмечают конкурентный характер взаимодействия между участниками объединения. Однако в работах специалистов из стран БРИКС опровергается наличие в рамках БРИКС серьёзной конкуренции в

области внешней торговли товарами. Например, индийские ученые из Центра по международной торговле и развитию Высшей школы международных исследований при Университете им. Дж. Неру (Jawaharlal Nehru University) привели список товарных групп, по которым возможна конкуренция среди участников объединения БРИКС: «Бутанолы: между Россией и ЮАР на территории Китая; мочевины и гидрофосфат аммония: между Россией и Китаем на территории Бразилии; феррохром: между ЮАР и Индией на территории Японии и Китая; переработанная медь: между Бразилией и Индией на территории Китая; антибиотики: между Индией и Китаем на территории Германии» [90].

С другой стороны, индийские ученые привели и ряд отраслей, по которым наблюдается взаимодополняемость экспорта, которая заключается в специализации государств объединения на экспорте различных товаров из одной группы. К таким товарным группам они относят: «Растительные масла: Бразилия специализируется на экспорте соевых продуктов, Россия - подсолнечного масла, а Китай - арахисового масла. При этом произведенные товары данные страны экспортируют на разные рынки, а потому не конкурируют друг с другом. Химическая промышленность: Бразилия, Индия, Россия и ЮАР специализируются на экспорте различной химической продукции. Металлы: Китай экспортирует продукцию из железа, а ЮАР - из нержавеющей стали; Индия специализируется на марганцевых и хромовых сплавах, а Россия - на полуфабрикатах из железа и стали. За исключением конкуренции между Индией и ЮАР по экспорту хромовых сплавов на китайский и японский рынки, экспортные специализации стран БРИКС в данной отрасли в значительной степени взаимодополняемы. Пластмассы: Индия, Бразилия и Китай специализируются на экспорте различной продукции, за исключением полипропилена, производимого Китаем и Индией, однако поставляемого на разные рынки» [90].

Таким образом, в связи с лимитированным характером конкуренции между странами БРИКС на рынках третьих стран, открываются широкие

возможности для технологической кооперации между ними в таких отраслях, как производство растительных масел, химическая промышленность, металлургия и изготовление пластмасс.

Внешнеторговая политика стран БРИКС имеет характерные отличия, однако есть и общие тенденции. Все страны БРИКС являются членами Всемирной торговой организации: Бразилия, Индия и ЮАР присоединились к ГАТТ в 1948 г. и являются членами ВТО с 1995 г., Китай – с 2001 г., Россия – с 2012 г. Однако, степень таможенной защиты, принятая в рамках обязательств перед ВТО по странам, существенно различается. Наиболее либеральный уровень таможенных тарифов в ЮАР, а таможенная защита в России ниже, чем в Бразилии, Индии, Китае. Стоит отметить, что разница в уровне тарифов относительно предыдущих лет имеет тенденцию к уменьшению.

Страны БРИКС, особенно Китай, Индия и Бразилия, активно используют нетарифные меры защиты: санитарные и фитосанитарные меры, технические барьеры, количественные ограничения, а также антидемпинговые разбирательства (как правило, в отношении третьих стран). В связи с этим в будущем возможны конфликты внутри группы, в частности, на рынках продовольствия и IT-продукции. В этих сферах уже сейчас возникают противоречия между Китаем и Индией.

У стран БРИКС отсутствует единый преференциальный торговый режим. Идет поиск в этом направлении, в основном в формате двусторонних договоренностей, а также посредством механизмов Шанхайской организации сотрудничества, членами которой являются Россия и Китай (Индия обладает статусом наблюдателя), форума Азиатско-Тихоокеанского сотрудничества, Соглашения о глобальной системе торговых преференций между развивающимися странами и иных международных организаций и договоров. Все страны БРИКС являются центрами крупных региональных интеграционных блоков, а МЕРКОСУР, членом которого является Бразилия, имеет преферен-

циальный режим торговли с Индией и Южно-Африканским таможенным союзом.

Одной из наиболее информативных анализов торговых потоков между странами можно отнести анализ динамики индексов комплементарности (взаимодополняемости) торговых потоков между странами. Данный показатель характеризует в какой степени товарная структура экспорта одной страны совпадает с товарной структурой импорта другой страны. Индекс комплементарности (ТС) для страны d со страной s рассчитывается по следующей формуле:

$$TC_{ds} = 1 - 0,5 \times \sum_i \left[\frac{\sum_w M_{iwd}}{\sum_w \sum_i M_{iwd}} - \frac{\sum_w X_{isw}}{\sum_w \sum_i X_{isw}} \right], \quad (2.1)$$

где X_{isw} – экспорт продукции i из страны s;

M_{isw} – импорт продукции i в страну d [96].

Анализ индексов комплементарности для стран БРИКС в сравнении 2007 и 2017 годов, представлен в таблице 2.7.

Таблица 2.7

Динамика двусторонних индексов комплементарности торговых потоков стран БРИКС в 2007–2017 гг.

Страна	Партнер	2007	2017	Страна	Партнер	2007	2017
Бразилия	Россия	0,45	0,36	Россия	Бразилия	0,41	0,33
	Индия	0,4	0,35		Индия	0,47	0,53
	Китай	0,43	0,46		Китай	0,25	0,31
	ЮАР	0,5	0,41		ЮАР	0,40	0,36
Индия	Бразилия	0,4	0,44	Китай	Бразилия	0,39	0,47
	Россия	0,44	0,45		Россия	0,53	0,54
	Китай	0,35	0,33		Индия	0,37	0,32
	ЮАР	0,4	0,40		ЮАР	0,45	0,40
ЮАР	Бразилия	0,37	0,34				
	Россия	0,37	0,34				
	Индия	0,44	0,40				
	Китай	0,35	0,39				

Составлено по материалам: [103]

Анализ данных по индексу комплементарности показал, что для Бразилии наблюдается снижение данного индекса за анализируемый период со всеми членами БРИКС, кроме Китая (рост показателя на 0,3%). Для Индии, наоборот, наблюдается рост индекса со всеми странами, кроме Китая, с которым индекс практически не изменяется. Для России возрос аналогичный по-

казатель с Индией и Китаем, а с Бразилией и ЮАР наблюдается снижение. Для ЮАР значительно возрос показатель комплементарности с Китаем и Индией. Средний показатель по торговле между всеми странами БРИКС составляет 0,4. «Средний уровень взаимодополняемости торговых потоков в значительной степени ограничивает возможности расширения взаимного товарооборота с одной стороны, с другой – рост торговых связей в большей степени способствует укреплению традиционной специализации стран формата в международном разделении труда, а не диверсификации структуры национального производства и экспорта и росту конкуренции по ценовым и неценовым параметрам» [35].

Проанализировав динамику индексов комплементарности торговых потоков, мы можем сделать вывод о том, что при реализации интеграционного сценария группой БРИКС, наибольшую выгоду в торговой сфере получают Китай и Бразилия. Китай – за счет высоких ценовых преимуществ в производстве промышленной продукции и облегчении доступа к сырьевым и продовольственным товарам, а Бразилия – за счет расширения рынков сбыта сельскохозяйственной продукции.

Интеграционные процессы многообразны, и могут иметь различную направленность. Они могут идти как в сторону расширения, вовлекая большее количество секторов экономики и уровней управления, так и в сторону углубления от скоординированной или согласованной политики к единой. Общее развитие интеграционных процессов представлено в таблице 2.8, где в основу классификации легло наличие наднационального механизма принятия решений, который, с одной стороны, свидетельствует о выработке единых мер политики в том или ином направлении, а с другой, о передаче части национальных полномочий на наднациональный уровень. В таблице серым цветом отражено текущее состояние интеграционных процессов в БРИКС.

Таблица 2.8

Классификация интеграционных процессов

Расширение интеграции	Взаимодействие без наличия наднационального механизма	Взаимодействие с выработкой наднационального механизма
	Зона свободной торговли	Таможенный союз (зона свободной торговли + единая торговая политика)
	Скоординированная политика по отдельным направлениям	Единая политика по отдельным направлениям
	Общий рынок (отсутствие барьеров)	Единый внутренний рынок
	Общая валютная система (валюты разные, но валютная политика скоординирована)	Валютный союз (единая валюта и Центральный банк) Пул условных валютных резервов и Новый банк Развития
	Экономический союз (координация макроэкономической политики)	Полная экономическая интеграция (единая экономическая политика)
	 Углубление интеграции	

Составлено по материалам: [22]

Проведем анализ взаимных связей и интеграционных процессов между странами БРИКС. Основным показателем интеграции является показатель значимости взаимных потоков (TI), который рассчитывается как отношение взаимных потоков (между страной и членами интеграционного объединения) ко всем потокам (между страной и всем миром).

Например, для взаимной торговли показатель значимости взаимных потоков можно рассчитать по формуле 2.2.

$$TI = \frac{I^{int}}{I^{all}}, \quad (2.2)$$

где I^{int} – поток товаров из государств-членов объединения БРИКС,

I^{all} – общий объем товарооборота.

Рост данного показателя означает увеличение доли взаимного потока, что означает улучшение интеграционных связей [56].

Расчет показателя значимости взаимных потоков обычно дополняется показателем открытости (TO), который рассчитывается как отношение взаимных потоков к крупному макроэкономическому агрегату, обычно ВВП. Например, показатель открытости экономики в торговле товарами (формула 2.3).

$$TO = \frac{X^{int} + M^{int}}{GDP}, \quad (2.3)$$

где X^{int} – экспорт товаров в страны интеграционного объединения,
 M^{int} – импорт товаров из стран интеграционного объединения,
 GDP – ВВП страны [56].

Мы произвели расчет вышеуказанных показателей для стран БРИКС за период 2015-2017 гг., результаты представлены на рисунке 2.4. В расчетах применялись статистические показатели экспорта, импорта, ВТО и ВВП стран-участниц.

Рост анализируемых показателей означает рост влияния взаимных потоков на экономику страны, что в определении интеграции означает улучшение интеграционных связей. Например, улучшение показателя ТИ может свидетельствовать о наличии интеграции по исследуемому направлению, однако при небольших значениях показателя ТО ее влияние на экономику страны очевидно невелико.

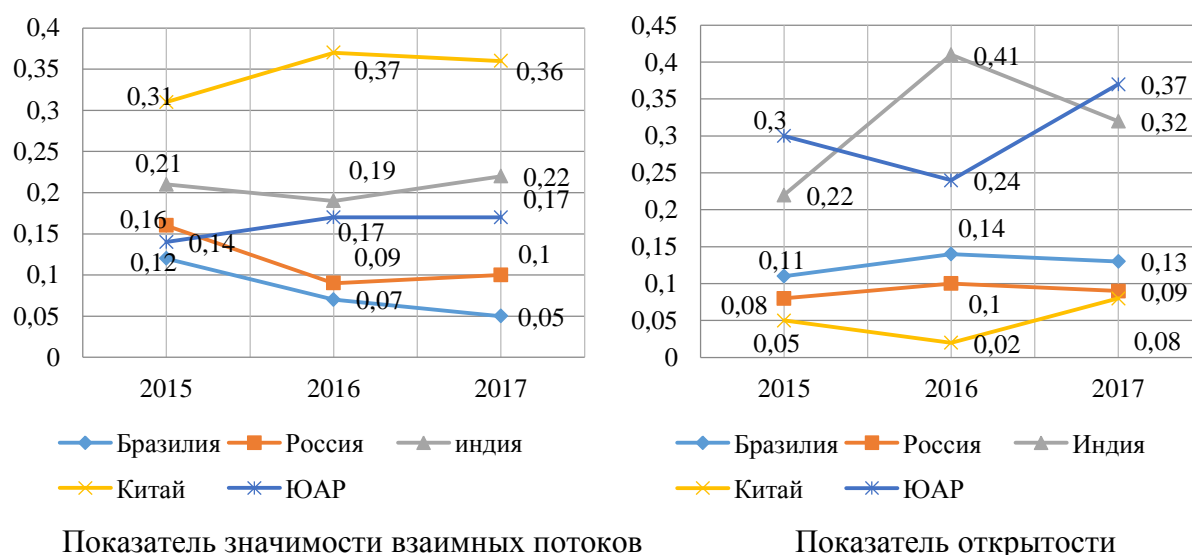


Рис. 2.4 Показатель значимости взаимных потоков (ТИ) и показатель открытости (ТО) стран-участниц БРИКС.

Анализ значимости взаимных потоков показал, что самой активно вовлеченной во взаимный товарооборот страной из объединения БРИКС является Китай – показатель составил значение 0,36 в 2017 году. Действительно, эта страна самый активный участник экономических отношений объедине-

ния. Наименьшей вовлеченностью охарактеризован показатель значимости взаимных потоков Бразилии – всего 0,05. Россия из рейтинга пяти стран занимает вторую позицию после Бразилии, и ее показатель взаимных потоков со странами-членами БРИКС составил всего 0,1, и охарактеризован незначительно динамикой за исследуемый период.

Наиболее открытыми для взаимных потоков странами в объединении являются Индия и ЮАР, а Китай является самой «закрытой» страной, поскольку доля взаимной торговли составляет все 0,08% в общем объеме ВВП страны.

Показатель значимости взаимной региональной торговли товарами определяет долю оборота взаимной торговли в общем обороте торговли (формула 2.4):

$$TI = \frac{X^{int} + M^{int}}{X^{all} + M^{all}} \times 100, \quad (2.4)$$

где X^{all} – экспорт из страны всего,

M^{all} – импорт в страну всего.

Расчет показателя значимости взаимной региональной торговли товарами для стран БРИКС за период 2015-2017 гг. представлен в таблице 2.9. За анализируемый период наиболее открыто и масштабно, в рамках объединения БРИКС, осуществляет торговлю Бразилия (показатель значимости взаимной региональной торговли товарами варьируется в пределах от 21,7% до 24,32%). Это означает, что страны БРИКС занимают большую долю в общем обороте всей торговли Бразилии. Далее идет ЮАР с показателем от 19,3% в 2016 году до 20,14% в 2017. Индия и Россия имеют примерно похожий показатель значимости взаимной региональной торговли товарами (15,34% и 17,05% в 2017 году соответственно). Незначительную долю занимают страны БРИКС в торговой структуре Китая (показатель значимости взаимной региональной торговли товарами равен от 6,49% в 2015 году до 7,19% в 2017 году), поскольку Китай ведет активную многостороннюю торговую политику (табл. 2.9).

Таблица 2.9

Расчет показателя значимости взаимной региональной торговли товарами (TI) для стран БРИКС за период 2015-2017 гг., млрд. долл. США

Страна	Партнер	2015		2016		2017	
		Экспорт	Импорт	Экспорт	Импорт	Экспорт	Импорт
Бразилия	Россия	2,5	2,2	2,3	2,0	2,7	2,6
	Индия	3,6	4,3	3,1	2,5	4,6	2,9
	Китай	35,6	30,7	35,1	23,4	47,5	27,3
	ЮАР	1,3	0,6	1,4	0,3	1,5	0,5
В стране всего, млрд. долл. США		191,1	171,4	185,2	137,5	217,7	150,7
TI, %		22,2	362,5	21,7	322,7	24,32	368,4
Россия	Бразилия	1,9	2,9	1,8	2,5	2,0	3,2
	Индия	4,5	2,3	5,3	2,4	2,9	5,4
	Китай	28,3	35,2	28,0	38,0	37,5	48,4
	ЮАР	0,2	0,6	0,2	0,5	0,2	0,6
В стране всего, млрд. долл. США		343,9	182,8	285,5	182,3	359,2	228,2
TI, %		14,4	526,7	16,8	467,8	17,05	587,4
Индия	Бразилия	3,0	4,1	2,3	3,6	2,9	5,1
	Россия	1,6	4,5	1,8	4,8	2,1	7,9
	Китай	9,6	61,6	8,9	60,5	12,5	71,9
	ЮАР	3,8	6,3	3,2	5,1	4,0	6,9
В стране всего, млрд. долл. США		264,4	390,7	260,3	356,7	294,5	444,0
TI, %		14,4	655,1	14,6	617	15,34	738,5
Китай	Бразилия	27,4	44,0	21,9	45,8	28,9	58,8
	Россия	34,7	33,2	37,3	32,2	42,8	41,3
	Индия	58,2	13,3	58,4	11,8	68,0	16,3
	ЮАР	15,8	30,1	12,8	22,2	14,8	24,4
В стране всего, млрд. долл. США		2273,5	1679,6	2097,6	1587,9	2263,5	1843,8
TI, %		6,49	3953,1	6,57	3685,5	7,19	4107,3
ЮАР	Бразилия	0,6	1,4	0,4	1,4	0,4	1,5
	Россия	0,3	0,5	0,2	0,2	0,3	0,4
	Индия	3,2	4,2	3,1	3,1	8,7	15,2
	Китай	7,4	15,7	6,8	13,5	4,1	3,9
В стране всего, млрд. долл. США		80,3	85,5	74,1	74,7	88,3	83,0
TI, %		20,0	165,8	19,3	148,8	20,14	171,3

Составлено по материалам: [102]

На рисунке 2.5 наглядно представлены итоги анализа значимости взаимной региональной торговли товарами стран БРИКС. Также стоит отметить, что в ряде случаев анализа, построенного на динамике показателей взаимных связей или тесноты связи, недостаточно. Это касается тех случаев, когда на показатели интеграции оказывают большое влияние третьи факторы, которые могут значительно изменить их траекторию, отклоняя от расчетной равновесной траектории.

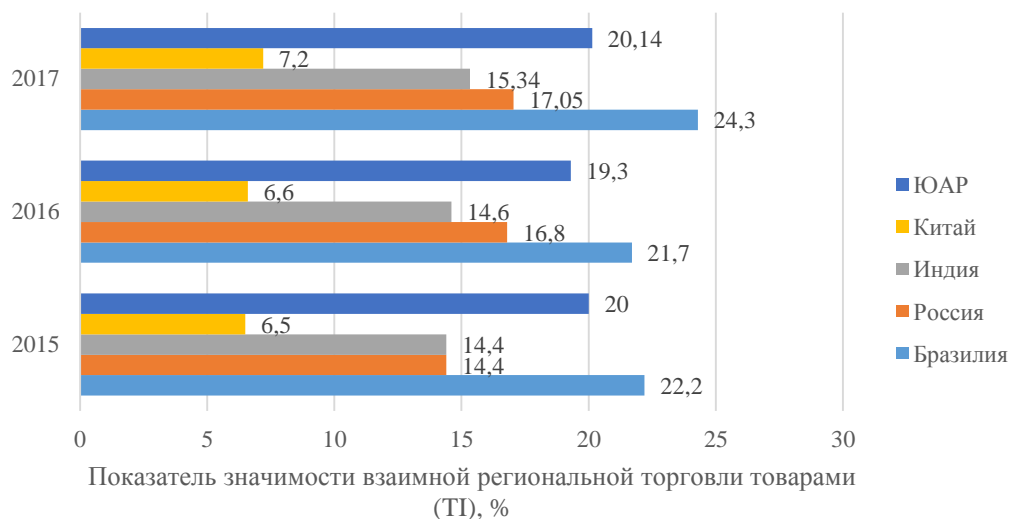


Рис. 2.5. Показатель значимости взаимной региональной торговли товарами (ТИ) для стран БРИКС за период 2015-2017 гг.

Если рассматривать сферу торговли товарами или сферу инвестиций, то на динамику показателей интеграции значительное влияние оказывают факторы бизнес-цикла. Например, снижение показателя значимости взаимной торговли (ТИ) может означать не ухудшение интеграции, а просто снижение торговых потоков вследствие общего замедления деловой активности или кризиса. Или, наоборот, рост показателя может быть связан с посткризисным восстановлением торговли, а не усилением интеграционных процессов. Одним из подходов, позволяющих учитывать эффекты бизнес-цикла (снижение торговли во время кризиса, восстановление после кризиса) является гравитационный подход, традиционно используемый в международной практике. В его основе лежит предположение, что объем торговли товарами между двумя странами прямо пропорционален емкости их рынков и обратно пропорционален барьерам между ними.

Таким образом, подводя итог проведенному анализу внешнеторговой деятельности и интеграционного взаимодействия стран БРИКС, мы можем сделать следующие выводы.

Учитывая неравное распределение торговых потоков между странами БРИКС, значительную долю китайских товаров в общем товарообороте, различия в приоритетах и целях внешнеторговой деятельности, мы можем сде-

лать вывод о замедлении реализации интеграционного сценария с участием всех пяти стран объединения БРИКС. За анализируемый период, с 2007 г. по 2017 г., мы наблюдаем неравномерное развитие торговли в рамках группы. Рост товарооборота заключался, преимущественно, благодаря росту двусторонней торговли Китая с партнерами по БРИКС.

Однако и другие члены БРИКС наращивали экспорт внутри объединения, например, значение Индии в качестве партнёра по экспорту выросло для России и Китая. Доля Бразилии увеличилась в экспорте Индии. Позиции ЮАР в качестве импортёра товаров в Китай существенно укрепились. И только доля России весьма значительно снизилась как в экспорте, так и в импорте всех без исключения стран БРИКС.

Анализ значимости взаимных потоков показал, что самой активно вовлеченной во взаимный товарооборот страной из объединения БРИКС является Китай – показатель составил значение 0,36 в 2017 году. Наименьшей вовлеченностью охарактеризован показатель значимости взаимных потоков Бразилии – всего 0,05. Россия из рейтинга пяти стран занимает вторую позицию после Бразилии, и ее показатель взаимных потоков со странами-членами БРИКС составил всего 0,1, и охарактеризован незначительно динамикой за исследуемый период.

По показателям открытости экономики наиболее открытыми для взаимных потоков странами в объединении являются Индия и ЮАР, а Китай является самой «закрытой» страной, поскольку доля взаимной торговли составляет все 0,08% в общем объеме ВВП страны.

Китай является самым активным партнером с высокой интеграционной мотивацией. При этом, реальная перспектива углубления торговых отношений наблюдается между Россией и Индией, а также Индией и Бразилией (после заключения соглашения Индии с МЕРКОСУР о преференциальной торговле в 2009 году). А при решении создать единую интеграционную группу БРИКС, достаточно серьезные торговые противоречия могут возникнуть

между Индией и Китаем, поскольку для Индии сильный наплыв китайских товаров приведет к снижению внутренней торговой активности страны.

2.3. Анализ показателей интеграции финансового рынка и капитала стран БРИКС

В процессе развития и расширения экономического взаимодействия стран-участниц объединения БРИКС особую актуальность приобретает сфера инвестиций, поскольку без них невозможно обеспечить рост экономики, осуществить структурные сдвиги и модернизацию.

Инвестиционная сфера взаимодействует со многими актуальными направлениями экономического сотрудничества стран БРИКС, что дает положительный эффект, вызывая увеличение торговых, валютно-финансовых и других экономических связей.

Для формирования устойчивого экономического взаимодействия необходима определенная степень взаимодополняемости сотрудничающих экономик. Для стран БРИКС характерно неравное распределение: Россия, Бразилия, ЮАР являются странами с преимущественно сырьевой ориентацией экспорта, Китай и Индия – с ориентацией на экспорт продукции обрабатывающей промышленности. При этом одновременно все страны БРИКС стремятся к структурным преобразованиям, модернизации экономик, развитию современных наукоемких производств. Усиление инвестиционного взаимодействия стран может значительно усилить их структурное сотрудничество и ускорить технологический прогресс [81, с. 16].

Инвестиционное сотрудничество является тем ориентиром, с помощью которого можно качественно изменить все экономические взаимосвязи между странами-членами БРИКС. В связи с этим особо возрастает заинтересованность стран в прямых иностранных инвестициях (ПИИ), которые могут существенно улучшить экономическую ситуацию в странах.

На рисунке 2.6. показано, что страны БРИКС занимают важное место в движении ПИИ в глобальной экономике. В 2017 году на их долю пришлось около 19% прямых иностранных инвестиций в мире.

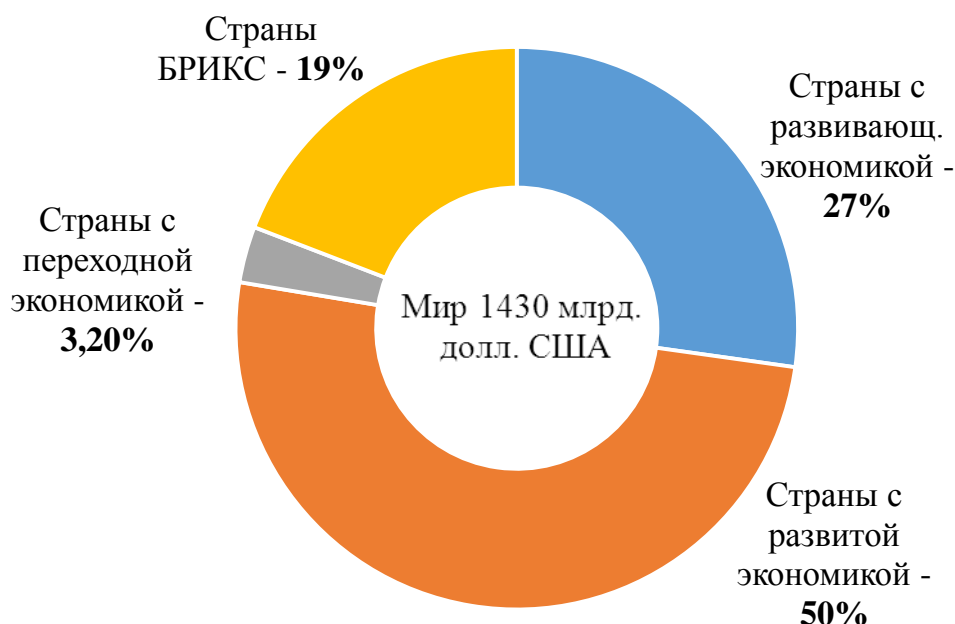


Рис. 2.6. Прямые иностранные инвестиции в мире, 2017 г.
Составлено по материалам: [107]

Приведем данные о накопленных инвестициях в странах БРИКС за период с 2000 по 2016 годы. Данные представлены в таблице 2.10.

Таблица 2.10

Накопленные ПИИ стран БРИКС, млрд. долл. США

Страна	Год		
	2000	2007	2016
Бразилия	122,3	292,5	497,0
Россия	32,2	488,3	289,4
Индия	16,3	105,8	341,3
Китай	193,3	327,1	1500,9
ЮАР	62,2	131,83	186,9
БРИКС	426,3	1345,8	2815,5
Доля БРИКС в мире, %	5,7	7,52	16,2

Составлено по материалам: [105; 106; 107]

Как видно из таблицы 2.10, для группы БРИКС характерен быстрый рост объема накопленных ПИИ. Удельный вес стран БРИКС в мировых потоках ПИИ за период 2000-2016 гг. значительно вырос по привлеченным инвестициям – почти в 3 раза – с 5,7% в 2000 году до 16,2% в 2016 году.

Наибольший объем накопленных ПИИ наблюдается в Китае (1500,9 млрд. долл. США), затем у Бразилии (497,0 млрд. долл. США), в Индии 341,3 млрд. долл. США, в России 289,4 млрд. долл. США, наименьший показатель в ЮАР (186,9 млрд. долл. США). Наибольший вклад в долю инвестиций БРИКС вносит Китай, этот вывод подтверждают данные по притоку текущих ПИИ, анализ которых представлен в таблице 2.11.

Таблица 2.11

Текущие ПИИ стран БРИКС, 2016 год

Страна	ПИИ в страну			ПИИ из страны		
	Млрд. долл. США	Прирост, %	Доля, %	Млрд. долл. США	Прирост, %	Доля, %
Бразилия	71,5	-2,3%	23,3	24,1	3,8%	10,2
Россия	36,1	-69,7%	11,7	59,8	-35%	25,4
Индия	42,4	22,2	13,8	10,6	4,86	4,9
Китай	147,5	3,7%	48,1	134,0	14,9	56,8
ЮАР	8,7	-31,2%	2,8	7,3	4,3%	3,0
БРИКС	306,2	5,6	100	235,8	7,1	100

Составлено по материалам: [107]

Как видно из таблицы 2.11, в 2016 году только в Китае и ЮАР отток ПИИ был примерно равен их притоку, а для Бразилии и Индии приток ПИИ был больше их экспорта почти в 3 раза, в России отток инвестиций превысил приток более чем в 3 раза. Это говорит о различиях в политике отдельных стран БРИКС по отношению к входящим и исходящим ПИИ, что сказывается на взаимных инвестициях.

Приток ПИИ в пять стран БРИКС в 2016 году вырос на 2% до 306,2 млрд. долл. США. Увеличение притока в Индию (на 22,2%) и Китай (на 3,7%) способствовало росту данного показателя. Значительным снижением по сравнению с предыдущим периодом поступающих ПИИ характеризуется Россия (на 69,7%) и ЮАР (на 31,2%).

Однако, инвестиции, исходящие из стран БРИКС, увеличились, при этом сделки сосредоточены в производстве продуктов питания, химических веществ, электроники, машин, инфраструктурных услуг и предпринимательской деятельности. Компании и страны, базирующиеся в странах БРИКС, все

чаще становятся активными инвесторами на мировой арене. В странах группы БРИКС располагается 24% из 500 крупнейших компаний мира [52].

В таблице 2.12 приведены данные о накопленных суммах текущих ПИИ по двусторонним инвестиционным взаимодействиям.

Таблица 2.12

Прямые иностранные инвестиции стран БРИКС, 2017 г., млрд. долл. США

Страны-партнеры	Накопленная сумма текущих ПИИ в страну	Накопленные ПИИ из страны	Страны-партнеры	Накопленная сумма текущих ПИИ в страну	Накопленные ПИИ из страны
Бразилия			Россия		
Всего ПИИ	531,44	259,29	Всего ПИИ	342,51	371,81
Россия	0,25	-	Бразилия	-	0,04
Индия	1,5	0,01	Индия	0,07	0,07
Китай	12,22	0,29	Китай	1,69	0,18
ЮАР	1,06	0,07	ЮАР	0,02	0,03
Всего БРИКС	15,03	0,37	Всего БРИКС	1,78	0,32
Доля БРИКС, %	2,83	0,14	Доля БРИКС, %	0,52	0,09
Индия			Китай		
Всего ПИИ	324,36	79,86	Всего ПИИ	136,3	1485,91
Бразилия	0,02	0,09	Бразилия	0,05	51,71
Россия	1,19	0,27	Россия	0,01	40,71
Китай	1,61	1,84	Индия	0,08	20,19
ЮАР	0,42	0,18	ЮАР	0,01	10,96
Всего БРИКС	3,25	2,29	Всего БРИКС	0,15	123,56
Доля БРИКС, %	1	2,88	Доля БРИКС, %	0,37	8,32
ЮАР					
Всего ПИИ	154,53	188,58			
Бразилия	0,071	-			
Россия	0,018	2,17			
Индия	0,321	0,53			
Китай	4,532	77,26			
Всего БРИКС	4,941	79,96			
Доля БРИКС, %	3,2	42,4			

Составлено по материалам: [79; 93; 97; 98; 103]

Как мы видим из таблицы 2.12, самым активным инвестором среди стран БРИКС является Китай с объемом инвестиций в страны БРИКС 123,56 млрд. долл. США. Наименьшую активность проявляет Россия с объемом инвестиций 0,32 млрд. долл. США.

В рассматриваемый период страны БРИКС практически вошли в десятку крупнейших инвесторов в Бразилию. Доля объединения БРИКС от общих ПИИ в страну в 2015 г. составила 2,83%, что позволило объединению обойти страны Европы по инвестициям в Бразилию. Доля Китая составляет значительную часть поступающих в Бразилию инвестиций (12,22%).

Доля организации БРИКС в общих ПИИ Индии составила 3,25% в 2017 г., что постепенно приблизило объединение к десятке крупнейших инвесторов в Индию. Доля Китая в ПИИ БРИКС в Индию в 2017 г. составляла около 50%, а доля России почти 37% (см. табл. 2.12).

Доля накопленных ЮАР ПИИ из стран БРИКС в 2017 г. была равна 3,2%, значимость инвестиций из Индии, Бразилии и России невелика, так как по состоянию на 2017 г. почти 92% ПИИ из БРИКС приходилось на долю Китая, который входит в пятерку крупнейших инвесторов в ЮАР.

За рассматриваемый период сумма ПИИ в Китай из всех стран БРИКС была незначительной и имела долю в 0,37%. Китай открыто ведет многовекторную экономику и получает много ПИИ из Сингапура, Каймановых островов, Европы.

По данным о накопленных Россией ПИИ из стран БРИКС, в 2017 г. от 89 до 95% инвестиций приходилось на Китай. Инвестиции в Россию из других стран БРИКС незначительны, доля БРИКС в общем объеме ПИИ в Россию была равна 0,52% в 2017 г. Стоит отметить, за счет увеличения китайских ПИИ в Россию, доля БРИКС постепенно растет.

По направлениям деятельности в Китай Бразилия инвестирует в авиационную, горнодобывающую, продуктовую промышленность, производство двигателей и запчастей, металлургию железа и стали, целлюлозно-бумажную промышленность, банковскую сферу. В Индии бразильские компании инвестируют в производство автомобилей, информационные технологии, горнодобывающую промышленность, энергетическую сферу, биотопливо, обувную промышленность. В Бразилии присутствуют компании «Marco Polo» (производство автомобилей), «Vale», «Stefanini», «Gerdau». ЮАР получает

инвестиции из Бразилии в различные сектора, от производства автобусов («Marco Polo» построила в 2000 г. в Гермистоне завод по производству автобусов), производства мяса («Marfig», «JBS-Friboi»).

Что касается инвестиций Бразилии в Россию, то в 2012 г. фирма «MarcoPolo» запустила предприятие по сборке автобусов в г. Нефтекамске, совместно с ОАО «КАМАЗ». Кроме того, бразильская «Metalfrio» работает в сфере производства холодильного и морозильного оборудования в Калининградской области.

Для Индии накопленные текущие ПИИ из стран БРИКС увеличились с 0,5% в 2011 г. до 1% в 2016 г., что приблизило объединение к десятке крупнейших инвесторов в Индию. Инвестиции Индии в Китай осуществляют более 160 компаний по следующим направлениям: фармацевтический сектор, банковскую сферу, автоиндустрию, информационные технологии. В Бразилии индийские компании направляют инвестиции в нефтяной сектор, возобновляемую энергию, горнодобывающую промышленность, машинную индустрию, автотранспортные услуги, информационные технологии и фармацевтическую промышленность. В ЮАР инвестирует более 100 индийских компаний. Крупные индийские инвесторы в ЮАР включают машиностроение, информационные технологии, производство феррохрома.

Большая часть индийских инвестиций в России связана с деятельностью государственной индийской компании «ONGC Videsh Ltd.». С 2005 г. ONGC участвовала в реализации проекта «Сахалин-1» с долей участия в 20%. «Imperial Energy» (Дочерняя компания «ONGC») участвует в освоении нефтяных месторождений в Западной Сибири. Коммерческий индийский банк в Москве был учрежден двумя крупными индийскими банками – «State Bank of India» и «Canara Bank». Также крупные инвестиции в Россию направляют компании «SUN Group» (энергетический сектор и сектор недвижимости), «Carbonandum Universal» (производство абразивов), «TATA Global Beverages Ltd.» (упаковка чая и кофе) и другие компании.

Доля накопленных ЮАР ПИИ из стран БРИКС в 2017 году достигла 4,1%. Для ЮАР значимость инвестиций из Индии, Бразилии и России невелика, так как по состоянию на 2017 г. почти 92% ПИИ из БРИКС приходилось на долю Китая. Инвестиции ЮАР в Китай направлены, в основном, в энергетический и продовольственный сектор. У крупнейших южноафриканских банков «Nedcor», «ABSA», «Standard Bank» есть отделения в Китае. В Индии южноафриканские инвестиции направляются на страхование, фармацевтическую продукцию, банковскую сферу, производство пива. В Бразилии южноафриканские инвестиции направляются в следующие сектора: телекоммуникации, горнодобывающая промышленность и фармацевтика.

В России южноафриканская компания «SAB Miller» построила 3 пивоваренных завода во Владивостоке, Калуге и Ульяновске. В банковской сфере с 1997 г. в Москве работает «Standard Bank Group», который учредил «Стандарт Банк». В 2015 г. южноафриканская компания «Naspers» получила контроль над компанией Avito за 1,2 млрд. долл., увеличив свою долю с 17,4 до 67,9 %.

Основными секторами, в которые вкладываются китайские инвесторы в Индии, являются энергетический сектор, металлургия и горный промысел, телекоммуникация и медицина. Китай является крупным источником ПИИ в Бразилии, в частности в сфере энергетики, добыче полезных ископаемых, металлургии и агропромышленном комплексе. Кроме того китайские инвесторы вкладываются в телекоммуникационную сферу, автомобилестроение, производственное оборудование, банковский сектор и инфраструктуру. Что касается ЮАР, то для китайских компаний интерес представляют металлообрабатывающая промышленность, горный промысел, банковская сфера, автомобильная индустрия и недвижимость.

Главными направлениями инвестиционной деятельности КНР в России являются: энергетический сектор, разработка полезных ископаемых, телекоммуникация, лесное хозяйство, строительство и банковская сфера.

В число наиболее крупных китайских инвестиций в Россию входят:

- приобретение Китайской инвестиционной корпорацией у компании «Уралкалий» 12,5% акций (объем инвестиций 2 млрд. долл. США);
- вложения Государственной электросетевой корпорации Китая в совместные проекты с российской ГК «Синтез» (объем инвестиций 1,1 млрд. долл. США);
- создание совместного предприятия с распределением долей между «РусГидро» и «Power China» в соотношении 51% к 49% с целью совместного строительства гидроаккумулирующих электростанций на территории РФ (1,46 млрд. долл. США);
- покупка китайской «Sinoprec» 10% доли крупнейшей российской нефтехимической компании «Сибур» за 1,34 млрд. долл. США.

По данным о накопленных Россией ПИИ из стран БРИКС, в 2017 году 95% инвестиций приходилось на Китай. Инвестиции в Россию из других стран БРИКС незначительны, доля БРИКС в общем объеме ПИИ в Россию составила 0,52% в 2017 г. Данные о накопленных Россией ПИИ в БРИКС показывают, что больше всего накопленных Россией ПИИ было в Индии. В 2017 году инвестиции в БРИКС значительно сократились и их доля не превысила 0,1%.

Основные отрасли, в которые российские инвесторы предпочитают вкладывать в Бразилии, это сельское хозяйство, добыча нефти и железной руды. Например, ОАО «Северсталь» стало обладателем 25% акций бразильской «СПГ Минерасао» (обладает лицензиями на разработку месторождений железной руды) в 2011 г. за 49 млн. долл. США. В начале 2014 г. компания «Уралкалий» приобрела 25% акций «Equiplan Participacoes S.A.», которая является основным акционером портового терминала Бразилии.

Российские инвестиции в индийскую экономику направляются в основном в развитие атомной энергетики и телекоммуникации, а также в транспортную сферу. Российская корпорация «Система» и индийская «Shyam Group» в 2008 г. создали в Индии компанию-оператор мобильной связи «Sistema Shyam Teleservices Ltd.». В ноябре 2015 г. АФК «Система» и индий-

ская «Reliance Communications» объявили о слиянии телекоммуникационных активов в Индии. В 2010 г. в г. Хосур «КамАЗ», совместно с индийской компании «Vectra Group», было создано первое сборочное производство российских машин в Индии. В декабре 2013 г. «КамАЗ» приобрел 100% акций компании.

Наиболее активными российскими инвесторами в ЮАР являются горнодобывающие гиганты. Российская компания «Evraz plc» владеет долей в 85,15% (приобрела их в 2007 г.) в компании «Highveld Steel and Vanadium», которая производит ванадий, чугун и сталь в ЮАР. Российская компания ОАО «Северсталь» в 2010 г. приобрела пакет акций в 25,6% южноафриканской компании «Iron Mineral Beneficiation Services» (IMBS), которая является разработчиком технологии производству ценной металлопродукции.

В Китае российские инвесторы предпочитают вкладываться в строительство, транспортные перевозки, производственную отрасль. В Китае количество инвестиционных проектов с участием России составляет порядка 2500, 51 субъект РФ сотрудничает с регионами Китая. С 2012 г. функционирует Российско-Китайский инвестиционный фонд (РКИФ), его капитал составляет около 4 млрд. долл. США.

Наиболее крупные проекты России и Китая включают:

- совместное предприятие «Роснефти» (доля 49%) и «CNPC» по строительству Тяньцзиньского нефтеперерабатывающего и нефтехимического комплекса в КНР;
- строительство компанией «Атомстройэкспорт» двух энергоблоков Тяньваньской АЭС;
- строительство завода по производству пентоксида ванадия и строительство завода по производству титановой губки в провинции Хэйлунцзян с участием ГК «Петропавловск»;
- инвестиции ГК «Русал» в покупку двух заводов по производству катодных блоков в провинции Шаньси.

Также важнейшим направлением сотрудничества является инициатива Китая о строительстве объединённых проектов «Экономического пояса Шёлкового пути» и «Морского Шёлкового пути XXI века» под названием «Один пояс один путь». Это проект о создании нового экономически выгодного пространства для взаимного развития экономик стран Азии. Предполагается, что территориально проект начинается в Китае и проходит по территории Азии, Европы и Африки и включает три основные линии: через Центральную Азию в Россию и Европу, через Центральную и Западную Азию в государства Персидского залива и Средиземноморья, в Юго-Восточную и Южную Азию к Индийскому океану. Морской Шелковый путь проложен из Китая в Европу через Южно-Китайское море и Индийский океан и в Южную часть Тихого океана через Южно-Китайское море [57]. В 2015 г. было подписано соглашение между Россией и Китаем о сопряжении «Экономического пояса Шелкового пути» и Евразийского экономического союза (ЕАЭС). Данное событие означает, что российское евразийское пространство (от Урала до западных и центрально-азиатских границ РФ) становится основной зоной не только транзита и экономического сотрудничества, но и инвестиционной деятельности.

Созданный в 2014 г. Фонд Шелкового пути (ФШП) с капиталом в 40 млрд. долл. США инвестировал в российские компании «Ямал СПГ» и «Сибур». В марте 2016 г. ФШП приобрел 10% акций в крупнейшей российской газоперерабатывающей и нефтехимической компании «Сибур», что в денежном выражении составляет около 1,3 млрд. долл. США. Также в 2016 г. «Новатэк» продал ФШП 9,9% в проекте «Ямал СПГ», который предполагает строительство завода по производству сжиженного природного газа (СПГ) мощностью 16,5 млн. т. СПГ в год на ресурсной базе Южно-Тамбейского месторождения. Вложение китайского капитала в две российские компании демонстрирует инвестиционную привлекательность российского бизнеса для китайских инвесторов и возможное увеличение масштабов инвестиционной

деятельности ФШП на территории РФ, чему способствуют различные договоренности Китая и России об упрощении инвестиционной деятельности.

В рамках «Одного пояса и одного пути» в 2017 г. был учрежден Российско-Китайский инвестиционный фонд регионального развития с капиталом в 100 млрд. юаней с целью финансировать проекты на территории РФ. Основными инвесторами фонда являются крупнейшие компании Китая, а приоритетными сферами является ядерная энергетика и медицина, добыча полезных ископаемых, металлов, сырья, инфраструктура и логистика [71].

К основному показателю интеграции финансовых рынков и капитала можно отнести показатель значимости взаимных инвестиций (к ВВП). Он представляет собой долю взаимных инвестиций в ВВП страны и рассчитывается по формуле 2.4:

$$TO = \frac{I^{int}}{GDP} \times 100, \quad (2.5)$$

где I^{int} – это ПИИ из государств-членов БРИКС,
GDP – ВВП в долл. США.

Также не менее важным индикатором интеграции является показатель значимости взаимных инвестиций, привлеченных из группы стран БРИКС (к валовому объему), который рассчитывается по следующей формуле:

$$TI = \frac{I^{int}}{I^{all}} \times 100, \quad (2.6)$$

где I^{int} – это ПИИ из государств-членов БРИКС,
 I^{all} – общий объем привлеченных ПИИ.

Проведем расчет и анализ данных показателей (таблица 2.13).

Таблица 2.13

Показатели интеграции финансового рынка и капитала стран БРИКС, 2017 г.

Страна	ТО	ТИ
Бразилия	0,72	2,82
Россия	0,12	0,51
Индия	0,13	1,02
Китай	0,001	0,11
ЮАР	1,42	3,17

Показатель ТО – значимости взаимных инвестиций в ВВП стран – в 2017 году наиболее значителен был для ЮАР (1,42). Основная доля инвестиций из стран БРИКС в ЮАР приходится на Китай (92% всех ПИИ), в основном это доли в металлообрабатывающей и добывающей промышленности, банковской сфере, автомобильном бизнесе и недвижимости. Доля инвестиций из стран БРИКС в ВВП страны в Бразилии характеризуется относительно высоким показателем (коэффициент ТО равен 0,72), а для России и Индии данный коэффициент составил всего 0,12 и 0,13 соответственно, и характеризует незначительное влияние входящих прямых иностранных инвестиций из стран БРИКС на объем ВВП, и, значит, экономику стран в целом. Самый низкий показатель наблюдается в Китае – всего 0,001, что дает понимание насколько незначительна доля стран БРИКС в экономике и бизнес-проектах КНР (рис. 2.7).

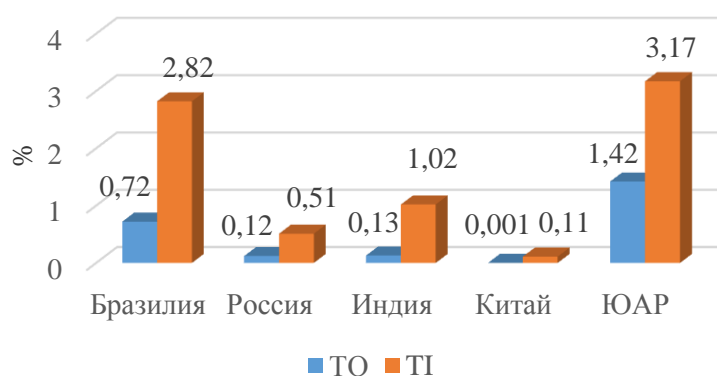


Рис. 2.7 Показатели значимости взаимных инвестиций стран БРИКС, 2017 г.

Показатель значимости взаимных инвестиций, привлеченных из стран-партнеров БРИКС в общей доли инвестиций 2017 года (ТИ), был высок для Бразилии (2,82) и ЮАР (3,17). Тенденция показателей ТО сохраняется и для показателя ТИ – также для России (0,51), Индии (1,02) и Китая (0,11) значение данного коэффициента было низким, что показывает незначительный приток иностранных инвестиций из стран БРИКС.

Таким образом, мы видим, что инвестиционная деятельность между странами БРИКС нуждается в определенных мерах для ее развития. Доли

взаимных инвестиций незначительны, в основном развит механизм двухсторонней интеграции инвестиций. Такая тенденция является следствием различных протекционистских барьеров со стороны стран БРИКС, особенно в стратегически важных отраслях (топливно-сырьевые, машиностроение, наукоемкие отрасли). Однако, именно эти сферы сотрудничества интересны инвесторам, и именно в них существует множество предпосылок для экономически выгодного сотрудничества.

Сфере финансов уделяется достаточно много внимания в рамках повестки объединения БРИКС. Первой значительной реформой в этой сфере стало учреждение Фонда валютных резервов и Банка развития БРИКС на шестом саммите БРИКС: «Новый Банк развития получил капитал в 100 млрд. долл. США, чтобы финансировать наиболее важные экономические проекты стран-участниц объединения БРИКС. Данный финансовый институт имел достаточно слабую первичную капитализацию. Его организаторам было заявлено, что «в течение следующих семи лет каждая из стран БРИКС внесет по 2 миллиарда долларов США в общий фонд банка. Китай вложит в этот фонд 41 млрд. долл. США, еще 5 млрд. долл. США внесет Южно-Африканская республика, тогда как Россия, Бразилия и Индия внесут в него по 18 млрд. долл. США из своих валютных резервов.

В октябре 2016 г. были утверждены первые семь проектов, например, по возобновляемым источникам энергии на сумму около 1,5 млрд. долл. США. В России к концу 2019 года будут построены две экологически чистые ГЭС в Карелии суммарной мощностью 50 МВт («Белопорожская ГЭС-1» и «Белопорожская ГЭС-2», стоимостью около 100 млн. долл. США). В 2017 г. одобрены кредиты для четырех проектов в Китае, Индии и России на общую сумму 1,4 млрд. долл. США (России предназначено 460 млн. долл. США на внедрение информационных технологий в судебную систему).

Также, 100 млрд. долл. США составили Фонд валютного резерва, который был создан в 2015 году. Это финансовое учреждение создано с целью финансирования инфраструктурных проектов в странах-членах БРИКС. Со-

гласно подписанным документам, создаваемый Пул условных валют (Резервный фонд БРИКС) будет иметь функции, схожие с МВФ: в случае необходимости фонд будет оказывать финансовую помощь тем странам БРИКС, которые испытывают проблемы с платёжными балансами. Размер вноса каждой страны будет соответствовать размеру её экономики, при этом центральные банки БРИКС сохранят свои доли в составе золотовалютных резервов, а выделение финансовой помощи нуждающемуся члену БРИКС будет иметь привязку к соответствующей программе МВФ. Таким образом, каждая страна, решившая обратиться за помощью, должна обосновать свою заявку, указав, что испытывает проблемы с резким снижением курса национальной валюты» [61].

Проведя исследование инвестиционного сотрудничества России со странами-членами БРИКС, мы можем сделать вывод о крайне незначительных показателях в данной сфере. Странам необходимо углублять инвестиционное взаимодействие со странами БРИКС, а активизации инвестиционного партнерства необходим контроль как на межгосударственном, так и национальном уровне. Однако, новые структуры, такие как Банк развития БРИКС и Пул условных валютных резервов (Резервный фонд БРИКС) будут способствовать развитию и расширению инвестиционных связей между странами.

Во второй главе был проведен анализ интеграционного сотрудничества стран-участниц объединения БРИКС. В первой части анализа мы рассмотрели основные макроэкономические показатели стран, выявили характерные черты интеграционного объединения и составили модели сотрудничества между странами в начале становления группы БРИКС и до настоящего момента.

Данный анализ показал, как сильно расширились связи между странами, увеличился ряд вопросов, по которым страны выступают сообща в мировом сообществе. Возросли показатели торгово-экономической деятельности между странами, ведется работа по созданию благоприятных условий для беспрепятственной взаимной торговли.

Мы пришли к выводу, что самой развитой сферой отношений является торгово-экономическая сфера, а также финансовый сектор, поэтому провели подробный анализ интеграции рынка товаров, а также финансового сектора и капитала. В таблице 2.12 проиллюстрирована карта динамики интеграционных процессов стран БРИКС по итогам 2017 года. Восходящие стрелки означают усиление интеграционных процессов в 2017 году по сравнению с 2016 годом, нисходящие – ослабление интеграционных процессов, прочерки – отсутствие выраженной положительной или отрицательной динамики.

Таблица 2.14
Интеграционные процессы между странами БРИКС по итогам 2017 г.

Показатель		Бразилия	Россия	Индия	Китай	ЮАР
Рынок товаров	Показатель значимости взаимных потоков	↓	↑	↑	↓	—
	Показатель открытости	↓	↓	↓	↑	↑
	Взаимных региональных потоков	↑	↑	↑	↑	↑
Рынок капитала	Показатель значимости взаимных инвестиций (к ВВП)	↑	↓	↓	↓	↑
	Показатель значимости взаимных инвестиций из стран БРИКС	↓	↑	↓	—	↑

Анализ, проведенный во второй главе, демонстрирует наличие процессов интеграции. При этом если говорить о количественных характеристиках интеграции в целом, таких как ВВП, уровень дохода и пр., то мы наблюдаем устойчивые интеграционные тенденции.

В целом интеграция в сфере взаимной торговли товарами БРИКС с 2007 года повышается. Однако процесс интеграции в торговле не является однородным – при детальном рассмотрении в страновом разрезе проявляется разнонаправленная динамика. В 2015-2017 годах тенденция показателей интеграции для Бразилии демонстрирует устойчивое падение. Для Китая, Индии, России и ЮАР имеет место планомерный рост значимости торговли товарами.

С другой стороны, влияние интеграции на взаимную торговлю ежегодно уменьшается, и динамика показателей в большей степени определяется

общеэкономическими внеинтеграционными факторами. Именно это отражается в снижении расчетных показателей взаимной торговли. В связи с этим дальнейшая позитивная динамика взаимных торговых потоков будет в значительной степени определяться достижением результатов по снятию нетарифных барьеров в торговле, прогрессу в формировании единого рынка.

Ввиду специфики данных по прямым иностранным инвестициям в государствах-членах БРИКС показатели интеграции на рынке капитала крайне незначительны. Показатели значимости влияния взаимных потоков инвестиций высоки для Бразилии и ЮАР и крайне низки для Китая.

Сейчас процесс глобальной экономической интеграции сталкивается с очевидными проблемами, связанными, в том числе и с неэкономическими факторами. Обострение международной обстановки, падение и последовавшая за этим высокая волатильность цен на энергоресурсы, структурные дисбалансы экономик так называемых развивающихся стран привели к очевидному замедлению темпов экономического взаимодействия.

Однако страны БРИКС создают в рамках объединения такие структуры как Банк развития БРИКС и Резервный фонд БРИКС, Деловой совет БРИКС, Межправительственное соглашение стран БРИКС о сотрудничестве и взаимной помощи по таможенным вопросам, что в будущем способно стимулировать дальнейшее развитие инвестиционной и торговой интеграции между странами.

ГЛАВА 3. ПРОБЛЕМЫ И ПЕРСПЕКТИВЫ ИНТЕГРАЦИОННОГО СОТРУДНИЧЕСТВА СТРАН БРИКС

3.1. Проблемы интеграционного сотрудничества стран БРИКС

Сейчас процесс глобальной экономической интеграции сталкивается с очевидными проблемами, связанными, в том числе и с неэкономическими факторами. Мировые державы ищут способы для обновления мировой экономики, а региональные игроки – для эффективного встраивания в эти процессы. В этой ситуации БРИКС сохраняет потенциал для того, чтобы через активизацию взаимодействия внутри блока стимулировать развитие глобальных экономических и интеграционных процессов.

Объединение БРИКС начало свою активную деятельность в 2009 году на первом саммите в Екатеринбурге. Страны БРИКС солидарны в своей неудовлетворенности состоянием дел в современной геополитике, собственным положением в системе международных отношений, в стремлении к обеспечению экономического, социального и политического благосостояния своих участников, и выступают единой силой в процессе формирования новой полицентричной системы международных отношений. За небольшой срок существования группы можно проследить основные тенденции развития и проблемы взаимодействия внутри группы.

Страны БРИКС различны по уровню социально-экономического и политического развития, у каждой существует множество нерешенных внутренних проблем. Объединяет страны, прежде всего, политическое противостояние с индустриально развитыми государствами. Очевидно, что страны, входящие в G7, не допускают страны БРИКС в круг влиятельных государств и предпочитают выработать дальнейшую стратегию мирового финансово-экономического развития с учетом лишь собственных интересов. «Большая семерка» сохраняет стратегическое господство в финансовой сфере, однако в экономической сфере страны БРИКС являются для этой группы потенциальными конкурентами.

Объединение БРИКС выгодно в экономическом отношении для всех стран-участниц этого объединения. Но обострение некоторых противоречий могут затормозить дальнейшее развитие группы. В рамках БРИКС за период существования группы прослеживаются как общие противоречия и проблемы между участницами, так и проблемы, которые уникальны и для каждой отдельно взятой страны.

К общим проблемам сотрудничества в рамках БРИКС можно отнести:

1. Географическую удаленность стран друг от друга, что тормозит развитие торговых, инвестиционных и партнерских отношений и в целом интеграцию стран БРИКС.

2. Цивилизационное разнообразие стран БРИКС, что пока не является острой проблемой, но сможет стать определенным препятствием в случае, если страны БРИКС решат создать некое институциональное объединение с программой, уставом, согласованными и едиными для всех правилами участия. Но формат диалогового форума, каковым является БРИКС в настоящее время, предполагает свободу действий каждой из стран, возможность проводить самостоятельную политику, выбирать собственных партнеров, а между собой сотрудничать лишь в случае неоспоримой и взаимной выгоды.

3. Участие стран в других территориальных объединениях и союзах, что обуславливает преимущество интересов территориальных групп над интересами БРИКС. Каждое государство является неотъемлемой частью своего регионального рынка и тесно связано с соседними государствами посредством устоявшихся торговых отношений и инвестиционных потоков. Например, Россия является членом ЕАЭС, а Бразилия – членом МЕРКОСУР, что влечет за собой обязательства перед государствами-членами данных объединений.

4. БРИКС воспринимается Западом как структура, возникшая в противовес развитым странам, что вызывает напряжение в отношениях между этими странами и странами БРИКС. При этом все члены БРИКС имеют тесные экономические взаимоотношения со странами Европы, США, они

также заинтересованы в инвестиционном и технологическом сотрудничестве с ними, но стремление стран Запада ограничить растущее влияние БРИКС является значительным препятствием росту сотрудничества.

5. У стран БРИКС отсутствует единый преференциальный торговый режим. Идет поиск оптимальных решений в этом направлении, в основном в формате двусторонних договоренностей, а также посредством механизмов Шанхайской организации сотрудничества, членами которой является Россия и Китай, а Индия обладает статусом наблюдателя, форума Азиатско-Тихоокеанского сотрудничества, Соглашения о глобальной системе торговых преференций между развивающимися странами и иных международных организаций и договоров. Все страны БРИКС являются центрами крупных региональных интеграционных блоков. Например, МЕРКОСУР имеет преференциальный режим торговли с Индией и Южно-Африканским таможенным союзом.

В журнале «Международная жизнь» в статье «Такие разные страны-члены БРИКС. И все-таки вместе» также приводятся следующие проблемы в рамках сотрудничества: «Нечеткая позиция государств по реформированию Совета Безопасности ООН. Китай и Россия являются постоянными членами СБ ООН, а Бразилия, Индия и ЮАР пытаются добиться представительства в этом органе на постоянной основе. Среди участников группы присутствует согласие относительно необходимости реформирования СБ ООН, что находит отражение в итоговых документах и декларациях саммитов. Однако в отношении конечного результата со стороны России и Китая произносятся лишь общие фразы о том, что они поддерживают Индию, Бразилию и ЮАР в их стремлении играть весомую роль в ООН.

Проблема экологии является одной из самых конфронтационных в БРИКС. Переговоры по проблемам климата лишь в общих чертах обозначаются в БРИКС. Это связано с позицией России, которая в своих действиях в экологических проблемах солидарна с европейскими подходами, что вступа-

ет в противоречие с мнением остальных партнеров по БРИКС, не признающих «ответственности» за деградацию природной среды.

Вопрос о ядерном вооружении также остро встает на каждом саммите объединения. Россия и Китай участвуют в Договоре о нераспространении ядерного оружия (ДНЯО). В то же время Индия, не подписав договор, по факту относится к числу государств-обладателей ядерного оружия. Бразилия и ЮАР являются участниками ДНЯО в статусе стран, не обладающих ядерным оружием (ЮАР отказалась от ядерного оружия в 1991 г.). Индия и Китай негативно воспринимают предложения со стороны остальных участников БРИКС о сокращении ядерных вооружений. А Россия не готова отказаться от своего ядерного потенциала в одностороннем порядке, рассматривая его как средство сдерживания.

Неразвита инфраструктура торгового и инвестиционного сотрудничества (зона свободной торговли, альянс и т.п.). Яркая выраженная торговая специализация, относительно высокая взаимодополняемость и низкая взаимозаменяемость торговых потоков оказывает разнонаправленное действие на интенсивность развития интеграционных тенденций в формате БРИКС. С одной стороны, высокая взаимодополняемость повышает интеграционную мотивацию стран-участниц, с другой – низкая взаимозаменяемость и конкурентный потенциал не позволят достичь максимальных эффектов от развития интеграции – развития конкуренции и роста эффективности производственных отраслей» [29].

Арапова Е.Я. в статье «Перспективы экономической интеграции в формате БРИКС» приводит факторы, препятствующие экономической интеграции стран БРИКС: «а) неблагоприятная отраслевая структура внешней торговли с партнерами по БРИКС у России, Индии и ЮАР, низкие возможности реализации долгосрочных стратегических интересов, в частности, диверсификации экономики;

б) дефициты торговых балансов, складывающиеся у отдельных стран-участниц формата (России, Индии и ЮАР) в отношении с партнерами по БРИКС;

в) сохранение протекционистских настроений в регулировании внешней торговли, главным образом, в Бразилии и Индии, активное применение инструментов нетарифного регулирования внешней торговли, в частности Китаем и Бразилией;

г) высокая вариативность по показателям, характеризующим состояние инвестиционного климата» [28].

Важным аспектом в отношениях стран-участниц БРИКС является то, что каждая страна также сталкивается с внутренними проблемами и противоречиями. У каждого члена объединения БРИКС имеются свои цели и мотивы участия в группе, причем зачастую они диаметрально противоположны политическим и экономическим действиям каждой из стран. Рассмотрим их подробнее и выявим эти противоречия, а также мотивы участия стран в объединении.

При анализе подходов Бразилии к БРИКС желательно иметь в виду, что эта страна, имея большой ресурсный потенциал, большой объем сельскохозяйственного производства и промышленности, претендует на статус влиятельного в геополитике государства. Несмотря на то, что основным направлением политической и экономической деятельности бразильское руководство считает интеграцию в Южной Америке, где страна является бесспорным лидером, Бразилия также особенно ориентирована на сотрудничество с США и Европейским союзом, как весомых партнеров в мировой экономике и традиционных рынков для бразильского экспорта. При этом Бразилия серьезно нацелена на сотрудничество с азиатскими странами, преимущественно с Китаем, и поэтому БРИКС, с точки зрения Бразилии, является той полезной площадкой, через которую можно удовлетворять свои политические и экономические цели, выходя на рынки Китая и России.

«Бразилия рассматривает БРИКС в качестве нового полюса мироустройства, который в перспективе может потеснить позиции США и их ближайших союзников по НАТО. Бразилия стремится использовать БРИКС для избрания в качестве постоянного члена Совета Безопасности ООН, закрепления участия в «двадцатке», расширения доступа к другим институтам глобального управления. По существу, в политической проекции Бразилия подходит и к решению экономических задач. Ее интересует в первую очередь доступ к источникам финансирования своего экспорта, обеспечение равных условий мировой торговли. Заинтересованность Бразилии в БРИКС связана во многом именно с этими задачами. Ей импонирует сама философия БРИКС, где на первый план ставятся цели реформирования системы глобального управления, прежде всего в интересах развивающихся стран. При этом учитывается и нарастание в бразильском гражданском обществе антиглобалистских настроений. Все эти факторы и предопределяли активность Бразилии в практической деятельности БРИКС» [29].

Масштабы вовлечения Индии в деятельность БРИКС зависят от многих факторов, например от сближения с США, которые работают с Индией на разных направлениях. Американцы заметно укрепили свои позиции на рынке вооружений, значительно потеснив военно-техническое сотрудничество Индии с Россией. Одновременно «подогреваются» известные сложности в отношениях Индии с Пакистаном и Китаем. При этом упор делается на противопоставлении «демократической» Индии «тоталитарному» Китаю. Проводятся совместные военные маневры вблизи границ Китая. Ведется работа с влиятельной индийской диаспорой в США. Заметно присутствие Индии, в частности ее программистов, в американских научно-исследовательских центрах. Однако все это не снижает внимания Дели к БРИКС. Создается впечатление, что в экономической сфере Индия активно сотрудничает с США и по многим международным проблемам ее подходы подчас ближе позициям Китая и России. Сегодня в Дели взят курс на многовекторную политику. А

вступление Индии в ШОС свидетельствует о серьезности ее подходов и к БРИКС, и азиатскому вектору ее внешней политики.

При анализе реального отношения Китая к БРИКС, возможно, следует иметь в виду следующее. Китай традиционно прагматичен в своей внешней политике. Китай предпочитает играть «вторым номером» в международной политике, но не в экономике. В торгово-экономической сфере Китай проводит жесткую линию, и в целом реально наступательную политику, хотя и избегая «громкой» политической риторики.

Пекин поддерживает инициативы, направленные на развитие БРИКС в разных областях. Однако в самой важной для Китая экономической сфере БРИКС используется, прежде всего, для экономического проникновения на внешние рынки. В последнее время появилось много разговоров насчет «двойки» (США и Китай) и «тройки» (США, Китай и Россия). «Тройку» связывают как возможный результат слома Д. Трампом глобальной системы управления и замены ее межгосударственными отношениями на двусторонней основе. Развязанная Д. Трампом «торговая война» против Китая может способствовать размыванию иллюзий в Пекине насчет благоприятных перспектив экономического сотрудничества с США. Это будет стимулировать китайское руководство к более активной работе со странами-членами БРИКС. Ученые прогнозируют превращение Китая в главный полюс влияния внутри БРИКС со всеми вытекающими сложностями для остальных стран-членов, в том числе и России.

Для России участие в БРИКС рассчитано на удовлетворение больше политических и дипломатических вопросов и целей. Членство России в объединении полезно также под углом зрения ее отношений с НАТО и Евросоюзом, поскольку сейчас происходит активная переориентация с запада на восток в российской экономике и политике. Причем, Россия ведет активную политику в БРИКС – во многом по ее инициативе приобрели регулярный характер встречи на высшем уровне, контакты между министрами иностранных дел и главами других министерств и ведомств, укрепляются связи по линии

муниципалитетов, университетов, гражданских обществ, функционируют деловые советы и экспертные центры. Особое значение для России имеет продвижение в экономической сфере – с учетом нынешней кризисной конъюнктуры инвестиционное взаимодействие представляется наиболее перспективным, в том числе в рамках предложенной Россией Стратегии экономического партнерства.

Во всех сферах деятельности БРИКС, как по внутренним, так и внешнеполитическим вопросам, взята линия на согласование позиций, подчас без обязательного выхода на конкретные обязательства. В стратегическом плане Россия считает главной задачей реформирование глобальных центров управления, прежде всего мировой финансовой системы. В долгосрочном плане, возможно, будет взята линия на создание альтернативных мировых финансово-экономических институтов. Есть все основания предполагать, что БРИКС станет локомотивом усилий развивающихся стран с целью установления новых, более справедливых правил в международных политических и экономических отношениях.

Россия заинтересована в укреплении БРИКС, в том числе его организационной структуры, расширении политического и экономического сотрудничества его членов. При этом она учитывает позицию партнеров, которые пока не готовы к форсированию реального взаимодействия на данных направлениях. Поэтому Россия идет по пути «малых шагов», выступая иногда с инициативами, не затрагивающими специфические интересы других членов объединения. Россия предлагает такие сферы сотрудничества, где имеется консенсус всех стран-членов. К ним относятся сферы безопасности, в частности информационной, культурного обмена, энергетического сотрудничества.

С учетом своего опыта и влияния в мировой политике Россия фактически берет на себя роль «интеллектуального» катализатора по развитию БРИКС. Однако другие страны-члены, прежде всего Китай, воспринимают российские инициативы в ряде случаев без особого энтузиазма, понимая, что за ними нет финансовой основы.

В БРИКС сегодня много проблем, препятствующих превращению объединения в реальный центр мировой политики и экономики. Но сама идея создания БРИКС плодотворна. Это объединение региональных держав, которые в будущем в состоянии определять мировые, политические процессы в большинстве регионов мира. Особенно важно, что БРИКС может стать мотором развивающихся стран в их взаимодействии по линиям Север - Юг, а также Юг-Юг.

По историческим меркам сегодня еще рано оценивать итоги деятельности БРИКС за прошедшие 10 лет. Вместе с тем вполне возможно, что в обозримом будущем появление этого объединения будет квалифицироваться как крупное событие для демократизации международных отношений и всего мироустройства.

Таким образом, мы видим, что страны БРИКС сталкиваются с множеством проблем на пути к интеграционному объединению и сотрудничеству. Эти проблемы касаются и экономической сферы, географической удаленности, геополитической ситуации в мире и недоверием западных стран к стремительному росту влияния государств БРИКС. Все эти факторы негативно влияют на взаимоотношение между странами и замедляют процесс развития и укрепления интеграционных связей между Бразилией, Россией, Индией, Китаем и ЮАР. Однако, в формате БРИКС поле совпадения интересов заметно шире поля их расхождения, что обеспечивает объективный характер, реалистичность формирования совместной платформы БРИКС по обширному кругу вопросов мирового развития».

3.2. Сценарии развития интеграционных процессов стран БРИКС в условиях глобальной экономики

Страны БРИКС стремятся к согласованию позиций и координации действий в существующих международных структурах, что делает объединение инструментом реального воздействия на мировую экономическую и полити-

ческую системы. Члены группы едины в стремлении расширения сфер взаимодействия и коллективном противодействии существующим глобальным вызовам и угрозам. В настоящий момент объединение БРИКС прошло десятилетний этап становления и достигло определенных успехов. Вопрос о дальнейшем развитии интеграционного взаимодействия между странами с каждым днем встает все острее. Отметим, что при условии сохранения положительной динамики и реализации намеченных проектов БРИКС имеет два сценария развития.

Сторонники БРИКС позитивно оценивают его перспективы, при этом выделяются следующие аргументы. БРИКС представляет страны, которые выступают за новые подходы в реформировании настоящей политической и экономической ситуации. Это союз реформаторов, выступающих за демократизацию международных отношений, утверждение справедливых правил в мировом экономическом взаимодействии, основанных на равноправном участии в организациях глобального регулирования и равном доступе к источникам финансирования и рынкам сбыта.

«БРИКС – одна из площадок сетевой дипломатии для обсуждения мировых проблем. Пока не просматриваются перспективы превращения БРИКС ни в политический союз, ни даже в экономическую интеграционную организацию. Сегодня БРИКС – только диалоговый формат. Такая форма сотрудничества, а не институциональное объединение с программой и уставом, имеет определенные преимущества. Диалоговый режим предполагает «свободу действий» и одновременно возможность сотрудничества в случае заинтересованности его участников. Страны БРИКС символично представляют все континенты, отражая интересы всего развивающегося мира, но все они расположены вне границ «золотого миллиарда». Однако БРИКС – не другой «лагерь». Это просто другая часть мира, не связанная евроатлантической блоковой дисциплиной.

Вместе с тем нельзя не видеть, что БРИКС, как и ШОС, развивает интеграционные процессы, в которых США не присутствуют. При всей нечетко-

сти организационной структуры БРИКС его вес определяется влиянием и экономическим потенциалом стран-членов. Бразилия – несомненный лидер Латинской Америки, Индия и Китай – два полюса Азии, Россия занимает уникальное евразийское положение, ее интересы и в Европе, и в Азии. Темпы роста Китая, Индии, а ранее и Бразилии, значительно превышают показатели ведущих западных стран. Однако БРИКС еще предстоит долгий путь, чтобы выиграть экономическое соревнование с «золотым миллиардом». Нарращивание экономических «мускулов» позволит БРИКС провести конкретный разговор о своей роли в глобальном управлении, причем не только в экономике. Тем более что трое из пяти стран-членов БРИКС обладают ядерным оружием» [37].

Положительной стороной деятельности БРИКС в последние годы является его нацеленность на экономическое взаимодействие. Создан фонд региональных проектов, активно работает Деловой совет БРИКС, который является одним из наиважнейших механизмов взаимодействия стран. В Деловой совет БРИКС входят по пять представителей от каждой страны. Например, по распоряжению Президента РФ Владимира Путина, представителями от России в 2018 году являлись: Олег Белозеров (президент ОАО «РЖД»), Сергей Горьков (председатель Внешэкономбанка), Кирилл Дмитриев (генеральный директор Российского фонда прямых инвестиций) и Сергей Чемезов (генеральный директор ГК «Ростех»). Возглавлял российскую часть Делового совета президент Торгово-промышленной палаты РФ Сергей Катырин. Для подготовки совместных проектов, анализа и поиска решений сложных вопросов в составе Делового совета функционируют рабочие группы по инфраструктуре, производственному сектору, финансовому сектору, энергетике и «зеленой экономике» (сельское хозяйство, использование лесных ресурсов, экология), а также «голубой экономики» (освоение морских ресурсов).

Ключевое значение имеет создание перспективных финансовых институтов – Нового банка развития (НБР), Пула условных валютных резервов, а

также достижение принципиальной договоренности о реализации в рамках БРИКС и ШОС китайской идеи о Шелковом пути «Один пояс - один путь».

В связи с обострением международной обстановки в БРИКС уже обсуждаются возможности перехода на взаимные расчеты в национальных валютах. Торговые войны и санкции США «против всех» затронули не только Россию, но и Китай. Ранее активное сотрудничество Китая с США сдерживало процесс «дедолларизации» взаимных расчетов. Теперь есть основания ожидать, что переход на национальные валюты может приобрести характер практической задачи. Речь идет в основном о юане, за которым стоит мощная экономика. Решение о национальных валютах имеет стратегическое измерение. Отказ от традиционных мировых валют пока не просматривается, но в любом случае их позиции во взаиморасчетах внутри БРИКС будут ослабляться.

Уже в 2016 г. НБР одобрил финансирование 7 проектов, общей суммой 1,5 млрд. долл. США, а в 2017 году объем инвестиций вырос до 2,5 млрд. долл. США. Важно отметить, что проекты реализуются на территории всех стран БРИКС. Так, приоритетным направлением вложений НБР на данный момент является возобновляемая энергетика – в России банк финансирует строительство малых ГЭС в Карелии мощностью на сумму 100 млн. долл. США, а в Китае – строительство солнечных батарей в Шанхае на сумму 81 млн. долл. США. Свидетельством приоритетного значения БРИКС для России служит принятое в конце прошлого года правительством РФ решение о выпуске облигаций федерального займа в валюте стран БРИКС. Это решение предоставит альтернативный источник средств в условиях ограниченного доступа к финансированию из-за западных санкций.

Укреплению геополитических позиций объединения будет способствовать расширение его внешнеэкономических связей по формуле «интеграция интеграций». Имеется в виду развитие сотрудничества с МЕРКОСУР в Южной Америке (благодаря содействию Бразилии), Африканским союзом (оче-

видна роль в этом деле ЮАР), интеграционными организациями в Азии, в частности АСЕАН, Евразийским экономическим союзом.

В тесной связи с формулой «интеграция интеграций» практическое значение приобретает тезис «БРИКС плюс», который не означает приглашение новым странам вступить в данное объединение. На этот счет в БРИКС пока нет единства мнений. Однако его можно рассматривать в качестве предложения государствам, не являющимся членами БРИКС, принимать участие в совместной работе в группе по отдельным программам и проектам [29].

Идея «БРИКС плюс» и «БРИКС плюс плюс» была озвучена министром иностранных дел Китая Ван И в начале 2017 г. и в значительной степени сформировала внешнеполитический дискурс китайского председательства в объединении БРИКС. Еще на саммите в Дурбане (Южная Африка) в 2013 г. был предложен механизм «аутрич», означающий участие представителей государств, входящих в зону влияния или интересов каждой страны БРИКС, в диалоге с лидерами стран «пятерки».

Но формула «БРИКС плюс» это уже не просто расширение «аутрич», а потенциально новый горизонтальный мегапроект Китая с вероятными в будущем элементами интегративного характера, еще более масштабный, чем его прочие мегапроекты, выводящий мегарегионализм практически на глобальный уровень. В данном случае БРИКС для Китая – это инструмент дальнейшего выстраивания концентрических сфер распространения, прежде всего экономического влияния КНР в мире. Пока не вполне ясно, на каких именно категориях «друзей» БРИКС будет сделан акцент в китайской инициативе «БРИКС плюс».

На прошедший в начале сентября 2017 года очередной саммит БРИКС в Сямэне Китай пригласил 5 развивающихся государств, представляющих практически все регионы мира: Мексику – от Латинской Америки, Гвинею – от Тропической Африки, Египет – от Северной Африки и Ближнего Востока, Таджикистан – от Центральной Азии и ЕАЭС, Таиланд – от Юго-Восточной Азии и АСЕАН.

На саммите БРИКС в Йоханнесбурге (25-27 июля 2018 г.) получила дальнейшее развитие практика приглашения на саммиты глав государств, не являющихся членами БРИКС. Широко были представлены страны Африки. Это связано прежде всего со стремлением руководства ЮАР укрепить свое влияние на континенте. Некоторые эксперты считают, что подобную линию ЮАР поддерживает Индия, которая пытается сдержать расширение присутствия Китая в Африке. Примечательным стало и присутствие на саммите глав Турции, Аргентины, Индонезии (считается вероятным кандидатом на вступление в объединение).

В ходе саммита президент Турции Реджеп Тайип Эрдоган выразил желание присоединиться к группе, добавив к её названию ещё одну букву – «Т». Важнейшая причина, по которым Турция хочет вступить в БРИКС – угрозы со стороны США, которые могут наложить санкции или же распространить на неё иранские санкции. Однако Турция уже является членом организации, альтернативной БРИКС в Большой двадцатке. МИКТА, состоящая из Мексики, Индонезии, Южной Кореи, Турции и Австралии, является группировкой средних держав, целью которой является сбалансировать доминирование G7 и БРИКС в G20 в пользу своих членов. Членство Турции в БРИКС, которая в то же время не будет выходить из МИКТА, может вызвать конфликт интересов. Интерес Турции к БРИКС в основном зависит от финансовых возможностей, предоставляемых Новым банком развития (НБР) и другими фондами, а не членством в самой организации как таковой.

Исполнительный директор Российского Национального комитета по исследованию БРИКС Григорий Толорая дает следующую оценку новой тенденции «БРИКС плюс»: «Речь может идти о формировании межцивилизационного союза государств под эгидой БРИКС за счет более плотного подключения к работе объединения крупных и влиятельных стран «с быстрорастущей экономикой и известной внутренней стабильностью», но «число этих стран не может быть слишком большим. Однако мы склоняемся к возможности реализации концепта инициативы «БРИКС плюс» с выходом в перспек-

тиве на сетевой, мегарегиональный проект нового типа и беспрецедентного масштаба, хотя и с прокитайским контентом. Это неблизкая перспектива, но практика показывает, что Китай обычно добивается своих целей, да и мотивы такого проекта в условиях глобальной турбулентности, макроэкономических рисков и геополитической напряженности достаточно сильны» [78].

Более того, определенное межблоковое взаимодействие региональных объединений с участием государств БРИКС уже налаживается: подписаны соглашение о ЗСТ с частичным охватом между МЕРКОСУР и Южноафриканским таможенным союзом, меморандумы о взаимопонимании между ЕАЭС и МЕРКОСУР, развиваются контакты ЕАЭС и АСЕАН.

В настоящий момент специалисты, занимающиеся вопросами развития группы БРИКС, придерживаются разных точек зрения о дальнейшем развитии объединения. На основе их выводов, приведем пять сценариев дальнейшего развития объединения.

1. Сценарий, предполагающий распад объединения БРИКС. Данный сценарий наступит, если одна или несколько государств-участниц БРИКС выйдут из объединения. К этому может привести следующий факт – анализируя основные экономические и финансовые параметры стран группы БРИКС, проявляется значительный вклад в работу и результаты со стороны Китая, Индии и России, характеризуя тем самым системообразующую роль этих стран. Более того, страны приграничны друг к другу и расположены в Евразии относительно близко друг к другу. Существуют мнения, что данные обстоятельства могут привести к резкому усилению централизации в БРИКС и ее распаду. Данный сценарий возможен при отрицательных тенденциях мировой экономики, низкому состоянию внутренней экономики стран, а также низкую заинтересованность членов БРИКС в дальнейшей работе.

2. Сценарий формального существования интеграционного объединения БРИКС. Данный сценарий предполагает, что группа БРИКС будет существовать формально и не распадется по дипломатическим причинам.

3. Сценарий инерционного развития предполагает сохранение настоящего состояния интеграции и форматов взаимодействия. При реализации данного сценария сотрудничество будет сохраняться и расширяться по вопросам экономики и финансов, а также на коллективном продвижении интересов в международных организациях, например, получится увеличить квоты и представительства в МВФ и привлекать больше развивающихся стран в принятие международных решений. Однако данный сценарий возможен при стабильной внутренней и внешней ситуациях в странах БРИКС, и сохранении текущих тенденций мировой экономики и геополитики.

4. Сценарий укрепления сотрудничества по широкому кругу вопросов. Он предполагает сотрудничество не только в сфере экономики и геополитики, но и взаимодействие в социокультурной, образовательной, экологической, производственной и других сферах. Также в этом сценарии возможно углубление двусторонних связей между странами-членами объединения и заключения различных договоров и соглашений по упрощению взаимодействия.

5. Сценарий развития интеграционного объединения БРИКС до статуса международной организации. Данный сценарий предполагает формирование организационной базы в виде секретариата, устава БРИКС, и усиления роли объединения как в политических, так и экономических международных вопросах.

На данный момент в рамках объединения БРИКС доминантными являются тенденции к постепенному сближению, у стран есть множество вопросов, по которым они имеют схожие интересы и по которым они сообща выступают на международной арене.

Анализируя широкоформатную деятельность БРИКС, следует учитывать различные точки зрения экспертов. Вместе с оптимистическими прогнозами существуют и скептические оценки, которые делают акцент на значительные цивилизационные различия между странами-членами БРИКС и кон-

статирующие тот факт, что государства находятся на разных фазах цивилизационного развития.

Ученые выделяют четыре модели институционализации БРИКС. При этом каждая из них не отрицает возможность других. Более того, очевидно, что на практике будут частично реализованы как минимум три модели.

1) Консервативная модель. Данная модель предполагает традиционное развитие интеграционных процессов и расширение направлений сотрудничества (экономика, политика, безопасности, экологии и т.д.). Отметим, что в настоящий момент уже существуют характерные черты данной модели:

– расширяется повестка саммитов БРИКС, например, в 2009 году в декларации первого саммита БРИКС содержалось 16 пунктов, а в декларации десятого саммита БРИКС содержалось уже 72 пункта повестки;

– утверждены документы «Стратегия экономического партнерства БРИКС до 2020 года», где подчеркнута необходимость усилить институциональную взаимосвязанность, которая «будет способствовать сотрудничеству и обеспечению единообразия относительно регулирования и процедур в странах БРИКС посредством упрощения торговли и повышения уровня согласованности и оперативной совместимости учреждений, механизмов и процессов» [14].

2) Модель постепенного углубления двухсторонних отношений между участниками БРИКС, однако предпосылки для формирования модели такого рода характерны только для России и Китая, а также Китая и Индии.

3) Модель растущего взаимодействия отдельных участников БРИКС в рамках других международных объединений и последующее включение таких механизмов в БРИКС. Каждый из членов группы входит в региональные объединения в своих регионах (Россия – в ЕАЭС, Китай – в Восточноазиатский саммит (ВАС), Индия – в Южноазиатскую ассоциацию регионального сотрудничества (СААРК), ЮАР – в Южноафриканское сообщество развития (САДК), Бразилия – в Союз южноамериканских наций (УНА-

СУР). Также три участника БРИКС уже входят в Шанхайскую организацию сотрудничества (ШОС) – Индия, Россия и Китай.

4) Еще одна модель развития БРИКС предполагает создание институтов и соглашений, способствующих интеграционному сближению государств. К таким проектам можно отнести уже существующий Новый банк развития БРИКС и Пул условных валютных резервов. Появление таких проектов и механизмов будет способствовать ускорению институционализации БРИКС, более того, участие в проектах может быть доступным и другим странам, не входящим в объединение, что активизирует развитие и расширение формата БРИКС.

Группа БРИКС продолжает наращивать свой вес в мировой экономике. Ее доля в общемировом ВВП поступательно возрастает. Одновременно мы видим существенные темпы прироста торговли внутри БРИКС: они заметно превосходят среднемировой показатель. Но этого явно недостаточно для перехода к задачам экономической интеграции. Сказывается общая конъюнктура мирового рынка (прежде всего, в традиционных центрах), которая перешла на режим вялотекущего процесса. Резерв динамичного развития не исчерпан, но уже в значительной мере потрачен.

Для продвижения вперед в деле экономического взаимодействия «пятерке» необходимо всерьез заняться созданием инфраструктуры сотрудничества, как институциональной, так и физической. Возможности влияния БРИКС на мировую экономику, на формирование механизмов глобального регулирования, соответствующих условиям нынешнего века, подкрепляются двумя стратегическими обстоятельствами. Во-первых, важным преимуществом широкой репрезентативности, что, конечно же, особо ценно для международных структур, входящих в «клуб» глобального регулирования. БРИКС представляет четыре континента, объединяет пять региональных лидеров, пять крупнейших цивилизационных ареалов. Соответственно, «пятерка» вправе говорить от имени большей части мирового сообщества. Во-

вторых, в формате БРИКС можно усматривать своего рода подтверждение идеи «союза союзов».

Кроме того, странам БРИКС необходимо сконцентрировать усилия на развитии инфраструктуры торгового и инвестиционного сотрудничества (альянсов, зон свободной торговли и т. п.). Особый акцент должен быть сделан на гуманитарной сфере с последовательным расширением видов и механизмов взаимодействия в области туризма, науки, образования, культуры, информационных технологий. Обширные возможности для сотрудничества страны БРИКС имеют также в сферах природопользования, здравоохранения, продовольственной безопасности, экологии и т. д.

Вместе с тем странам группы следует содействовать созданию либо развитию уже имеющихся региональных интеграционных объединений непосредственно в регионах и зонах влияния государств БРИКС, что потенциально повысит авторитет и роль в современной геополитике самих участников БРИКС, а значит, и всего объединения. В случае решения этих задач можно будет наблюдать формирование особой зоны взаимодействия стран БРИКС - такого геополитического пространства, где эти страны могут свободно сотрудничать без влияния США.

Следует выделить, на наш взгляд, некоторые основные составляющие условия для устойчивого развития интеграционного взаимодействия между странами. Это сфера торговли и инвестиций, финансовое сотрудничество, институциональная и физическая взаимосвязанность. В рамках этих составляющих мы предлагаем некоторые действия, способствующие глубокому укреплению сотрудничества между странами БРИКС.

Так, мы рекомендуем следующие действия для достижения более глубокого интеграционного взаимодействия в таком приоритетном направлении сотрудничества, как торговля и инвестиции, между странами БРИКС:

- развитие диалога по проблемам внутренней инвестиционной политики стран и разработке инвестиционных соглашений;

- усиление партнерства среди организаций, отвечающих за стимулирование инвестиций;
- стимулирование развития партнерства между государством и частным сектором, с целью привлечения дополнительных ресурсов, сочетания возможностей государственно-частного партнерства внутри стран БРИКС в целях осуществления технологически сложных, инфраструктурных проектов;
- стимулирование более тесного сотрудничества между таможенными органами стран (координация сотрудничества между портовыми администрациями, поиск и активная реализация выгодной морской и прибрежной экономической деятельности);
- усиление взаимодействия между национальными статистическими органами в области обмена, сбора и анализа данных;
- стимулирование мобильности для молодых предпринимателей и ученых из стран БРИКС, в частности занимающихся технологическими и инновационными проблемами;
- организация на регулярной основе выставок, отраслевых конференций, круглых столов и бизнес-миссий в целях налаживания партнерских отношений, например, проведение ежегодных торгово-промышленных выставок БРИКС;
- взаимодействие по вопросам интеллектуальной собственности;
- активизация сотрудничества в сфере торговли услугами (например, туризм).

Активное развитие институциональной взаимосвязанности между странами БРИКС способствует углублению сотрудничества и обеспечению единообразия относительно вопросов регулирования, посредством упрощения торговли и роста уровня согласованности и оперативной совместимости учреждений, механизмов и процессов. Сотрудничество между странами БРИКС в данном направлении должно быть сосредоточено на укреплении

взаимодействия между таможенными и пограничными ведомствами, а также сближение стандартов работы для торговых представительств.

Также немаловажную роль играет и физическая взаимосвязанность между государствами. Создание сбалансированных, безопасных и динамичных транснациональных транспортно-логистических систем является важнейшим фактором экономического роста стран БРИКС. Для международной торговли и интеграции в глобальные производственные цепочки самым важным элементом эффективной работы является четкая и логичная транспортная система. Информационные и телекоммуникационные технологии, коммуникационная инфраструктура, как ключевой инструмент логистической системы, также в значительной мере ускоряет рост экономики и снижает издержки [14].

Сотрудничество стран БРИКС в этом направлении должно быть нацелено на развитие транспортной и коммуникационной инфраструктуры, а также сопутствующих механизмов, включая:

- разработка и утверждение долгосрочных программ сотрудничества в области транспортно-логистической политики;
- стимулирование развития транспортной инфраструктуры;
- поиск и внедрение инновационных технологий, а также проекторочных и правовых решений в целях создания новых международных транспортных коридоров на территории стран БРИКС;
- создание подходящих условий для внедрения и активного использования унифицированных электронных систем обмена данными и мониторинга в логистике для упрощения перевозок в странах БРИКС;
- разработка и использование инновационного коммуникационного оборудования (например, интеллектуальных транспортных систем и спутниковых навигационных систем);
- привлечение малых и средних предприятий, развитие механизмов государственно-частного партнерства, в том числе в области строитель-

ства портов, аэропортов, автодорог, развития железнодорожной инфраструктуры.

Резюмируя все вышесказанное в третьей главе исследования можно сделать следующие выводы.

Основными препятствиями осуществления полномасштабного сотрудничества являются географическая удаленность стран БРИКС друг от друга, участие стран в других, более приоритетных для них территориальных объединениях и союзах, а также недружественное отношение западных стран к группе БРИКС.

Группа стран БРИКС за десять лет своего существования смогла значительно развиваться и создать такие полностью дееспособные организации, как Новый банк развития и Пул условных валютных резервов, принять Стратегию экономического партнерства и сформировать целый ряд целевых групп, обеспечивающих сотрудничество стран-членов группы в сельскохозяйственном секторе, социальной сфере и т.д.

Страны БРИКС обладают достаточно высоким потенциалом для дальнейшего экономического развития: это обусловлено наличием мощной ресурсной базы и стремлением этих стран развивать сотрудничество. Самым важным приоритетом в сотрудничестве можно выделить необходимость развития более тесных двусторонних экономических и политических отношений в рамках объединения БРИКС, объединяя при этом усилия для решения финансово-экономических проблем.

Турбулентная международная обстановка требует не только активизации многовекторных усилий по укреплению политического и экономического влияния объединения в мире. Нужны также меры по повышению качества информационного противодействия попыткам - внутри и вне БРИКС - поставить под сомнение цели и саму философию объединения. Также необходима совместная работа стран-членов по улучшению репутационной привлекательности БРИКС. Многое в этом плане будет зависеть от усилий России, ко-

торая за последние годы накопила немалый опыт противодействия западным инициаторам информационных войн.

Поскольку в формате БРИКС сохраняется множество экономических противоречий на двустороннем уровне, заключающихся, главным образом, в различиях в долгосрочных стратегиях экономического роста и в ряде случаев, сохранении протекционистской политики во внешней торговле, наиболее вероятной формой развития интеграционных тенденций в формате БРИКС является «гибридный подход», т.е. создание двусторонних зон свободной торговли при параллельном углублении торговых и инвестиционных связей на многостороннем уровне.

ЗАКЛЮЧЕНИЕ

Проведя исследование экономической интеграции и партнерства в рамках трансрегионального объединения БРИКС, были сделаны следующие выводы. Экономическая интеграция играет важную роль в ускорении развития региональных экономик, а также повышения конкурентоспособности стран-участниц интеграционной группы на мировом рынке, и более эффективного использования потенциала объединенного рынка.

Группа БРИКС, включающая Бразилию, Россию, Индию, Китай и ЮАР в настоящее время является объединением развивающихся стран, которые смогли договориться об общих целях и задачах – укрепление мира и стабильности на основе норм и принципов международного права, реформирование мировой финансово-экономической системы и расширение торгово-экономических связей. Целями и задачами внутри объединения являются развитие двухсторонних отношений между каждой страной-участницей БРИКС с партнерами по группе, а также расширение языкового, культурного и информационного присутствия стран-участниц в международном пространстве.

В ходе исследования был проведен анализ социально-экономического положения стран-членов БРИКС, посредством которого выявилось, что в странах есть как положительные моменты развития (значительный объем ВВП, темпы роста экономик Китая, Индии, ЮАР), так и отрицательные тенденции развития (высокая инфляция, безработица, снижение темпа роста в Бразилии и России). Стоит отметить, что страны БРИКС занимают более 26,7% площади мира, население стран составляет 42,1% общемирового населения, и их объединенный ВВП составляет 30,8% общемирового ВВП.

Исследование изменений в течении десятилетнего сотрудничества показало, что интеграционные связи между странами последовательно развивались. Об этом свидетельствуют показатели интеграции товаров и капитала. В целом интеграция в сфере взаимной торговли товарами БРИКС с 2007 года

повышается. Однако процесс интеграции в торговле не является однородным – при детальном рассмотрении в страновом разрезе проявляется разнонаправленная динамика. В 2015-2017 годах тенденция показателей интеграции для Бразилии демонстрирует устойчивое падение. Для Китая, Индии, России и ЮАР имеет место планомерный рост значимости торговли товарами.

С другой стороны, влияние интеграции на взаимную торговлю ежегодно уменьшается, и динамика показателей в большей степени определяется общеэкономическими внеинтеграционными факторами. Именно это отражается в снижении расчетных показателей взаимной торговли. В связи с этим дальнейшая позитивная динамика взаимных торговых потоков будет в значительной степени определяться достижением результатов по снятию нетарифных барьеров в торговле, прогрессу в формировании единого рынка.

Ввиду специфики данных по прямым иностранным инвестициям в государствах-членах БРИКС показатели интеграции на рынке капитала крайне незначительны. Показатели значимости влияния взаимных потоков инвестиций высоки для Бразилии и ЮАР и крайне низки для России. Странам необходимо углублять инвестиционное взаимодействие со странами БРИКС, а активизации инвестиционного партнерства необходим контроль, как на межгосударственном, так и национальном уровне. Однако, новые структуры, такие как Банк развития БРИКС и Пул условных валютных резервов (Резервный фонд БРИКС) будут способствовать развитию и расширению инвестиционных связей между странами.

Объединение БРИКС за период функционирования с 2009 года демонстрирует углубление сотрудничества между странами и ведет активную деятельность по развитию не только экономической сферы, но и политики, и социальной жизни государств-членов, культуре, здравоохранению, вопросах экологии и международных отношений.

Однако в процессе сотрудничества участники объединения сталкиваются с противоречиями и проблемами. Основными препятствиями осуществления полномасштабного сотрудничества являются географическая удален-

ность стран БРИКС друг от друга, участие стран в других, более приоритетных территориальных объединениях и союзах, а также недружественное отношение западных стран к группе.

Страны БРИКС обладают достаточно высоким потенциалом для дальнейшего экономического развития: это обусловлено наличием мощной ресурсной базы и стремлением этих стран развивать сотрудничество. Самым важным приоритетом в сотрудничестве можно выделить необходимость развития более тесных двусторонних экономических и политических отношений в рамках объединения БРИКС и совместное решение финансово-экономических проблем, обострившиеся в результате мирового финансового кризиса.

Ярко выраженная торговая специализация, относительно высокая взаимодополняемость и низкая взаимозаменяемость торговых потоков оказывают разнонаправленное действие на интенсивность развития интеграционных тенденций в формате БРИКС. С одной стороны, высокая взаимодополняемость повышает интеграционную мотивацию стран-участниц, с другой – низкая взаимозаменяемость и конкурентный потенциал не позволяют достичь максимальных эффектов от развития интеграции – развития конкуренции и роста эффективности производственных отраслей. Успешность и эффективность интеграционных тенденций в формате БРИКС, перспективы создания полноценного трансрегионального интеграционного объединения в формате пяти стран зависят от ряда факторов, способных оказать стимулирующее или сдерживающее влияние на интенсивность развития интеграционного сценария.

К числу факторов, препятствующим экономической интеграции, можно отнести:

- относительно неблагоприятную отраслевую структуру внешней торговли с партнерами по БРИКС у России, Индии и ЮАР, низкие возможности реализации долгосрочных стратегических интересов, в частности, диверсификации экономики;

- дефициты торговых балансов, складывающихся у отдельных стран-участниц формата (России, Индии и ЮАР) в отношениях с партнерами по БРИКС;

- сохранение протекционистских настроений в регулировании внешней торговли, главным образом, в Бразилии и Индии, активное применение инструментов нетарифного регулирования внешней торговли, в частности Китаем и Бразилией;

- высокая вариативность по показателям, характеризующим состояние инвестиционного климата.

В числе факторов, способствующих реализации интеграционного сценария, можно выделить:

- относительно низкую вариативность по уровням таможенных тарифов и легкости осуществления торговых сделок;

- относительно высокие и в ряде случаев растущие индексы торговой взаимодополняемости;

- высокую интеграционную активность Китая в мире и соответствие по ряду параметров интеграции в формате БРИКС долгосрочным стратегическим интересам этой страны.

Системообразующим фактором во взаимодействии стран БРИКС является валютно-финансовое сотрудничество. Для его совершенствования целесообразно формирование системы многосторонних расчетов, так как такая система способна сэкономить значительное количество платежных средств, необходимых для обслуживания взаимного товарооборота, и, устраняя необходимость двусторонней балансировки торговых потоков, эта система обеспечивает многосторонность расчетов и обмена между странами.

Инвестиционное сотрудничество между странами предполагает стабилизацию и развитие их национальных экономик. Для успешного сотрудничества в этой сфере необходима согласованная политика, учитывающая опыт многолетней совместной деятельности, специализацию, кооперацию и производство необходимой продукции. Весомое значение в этой связи приобре-

тают взаимная адаптация и унификация нормативно-законодательной и организационно-экономической базы инвестиционной деятельности для создания иностранным и национальным инвесторам одинаковых условий, способствующих формированию единого инвестиционного пространства.

В обеспечении устойчивого развития стран БРИКС важную роль играет согласованное взаимодействие социально-экономических, политических, конфессиональных, этнокультурных, национальных интересов стран-участниц. Многообразие интересов стран БРИКС является объективной причиной того, что они часто не совпадают и даже противоречат друг другу. Однако добиться полного искоренения противоречий практически невозможно, ибо полное удовлетворение интересов одной страны предполагает ущемление интересов другой. Суть согласования интересов состоит в преодолении противоречий путем нахождения возможных способов, механизмов их осуществления. Реализация экономических интересов во многом зависит и от субъективных факторов – экономической и политической позиций руководителей той или иной страны, от их понимания национально-государственных интересов.

Таким образом, к числу основных результатов исследования можно отнести следующее:

- раскрыто и обосновано положение, что международная экономическая интеграция – это одна из значимых стратегий международного экономического взаимодействия, обеспечивающая направленность внешнеэкономической политики и интересов национальных государств и частных экономических субъектов на поступательное устойчивое развитие мирового хозяйства;
- рассмотрены основные вехи развития и становления объединения БРИКС, проведен анализ взаимного сотрудничества в разрезе десяти лет;
- исследованы показатели комплементарности, интеграции рынка товаров и капиталов стран БРИКС, их социально-экономическое положение и торговое сотрудничество;

– обоснована необходимость стимулирования интеграционных процессов, дающих возможность получения максимальной выгоды в условиях углубления международного разделения труда. В качестве основной цели следует рассматривать интеграцию в целях повышения эффективности хозяйственной деятельности за счет использования естественных и модернизированных преимуществ интеграционного взаимодействия;

– сформулированы итоги сотрудничества, а также сценарии и модели дальнейшего развития интеграционного сотрудничества в рамках БРИКС, при котором возможна успешная реализация механизмов устойчивого развития.

Таким образом, страны БРИКС находятся на промежуточном этапе между диалоговым сотрудничеством и четко сформированной структуре интеграционного взаимодействия. Данное объединение уникально по своей структуре и явным различиям между странами, что впоследствии затрудняет выведение четких прогнозов и выводов о дальнейшем развитии объединения. Однако, результаты анализа, представленные в данной работе, явно свидетельствуют о растущем уровне взаимодействия по различным направлениям деятельности государств-участниц БРИКС, что дает надежду на динамичное развитие объединения в будущем.

СПИСОК ИСПОЛЬЗОВАННЫХ ИСТОЧНИКОВ

1. I саммит БРИК – совместное заявление лидеров стран БРИК [Электронный ресурс]: Принята по итогам встречи лидеров БРИК в г. Екатеринбург (Россия) 16 июня 2009 года // Национальный комитет по исследования БРИКС (Россия). – Режим доступа: <http://www.nkibrics.ru/pages/summit-docs>
2. II саммит БРИК – совместное заявление глав государств и правительств стран-участниц БРИК [Электронный ресурс]: Принята по итогам встречи лидеров БРИК в г. Бразилиа (Бразилия) 15 апреля 2010 года // Национальный комитет по исследования БРИКС (Россия). – Режим доступа: <http://www.nkibrics.ru/pages/summit-docs>
3. Саньянская декларация III саммит БРИК [Электронный ресурс]: Принята по итогам встречи лидеров БРИК в г. Санья, о. Хайнань (Китай) 14 апреля 2011 года // Национальный комитет по исследования БРИКС (Россия). – Режим доступа: <http://www.nkibrics.ru/pages/summit-docs>
4. Делийская декларация IV саммит БРИКС [Электронный ресурс]: Принята по итогам встречи лидеров БРИКС в г. Нью-Дели (Индия) 29 марта 2012 года // Национальный комитет по исследования БРИКС (Россия). – Режим доступа: <http://www.nkibrics.ru/pages/summit-docs>
5. Этеквинская декларация V саммит БРИКС [Электронный ресурс]: Принята по итогам встречи лидеров БРИКС в г. Дурбан (ЮАР) 27 марта 2013 года // Национальный комитет по исследования БРИКС (Россия). – Режим доступа: <http://www.nkibrics.ru/pages/summit-docs>
6. Форталезская декларация VI саммит БРИКС [Электронный ресурс]: Принята по итогам встречи лидеров БРИКС в г. Форталеза (Бразилия) 15 июля 2014 года // Национальный комитет по исследования БРИКС (Россия). – Режим доступа: <http://www.nkibrics.ru/pages/summit-docs>
7. Уфимская декларация VII саммит БРИКС [Электронный ресурс]: Принята по итогам седьмого саммита БРИКС в г. Уфа 9 июля 2015 года //

Официальный сайт председательства Российской Федерации в БРИКС. – Режим доступа: <http://brics2015.ru/load/382553>

8. Декларация ГОА VIII саммит БРИКС [Электронный ресурс]: Принята по итогам встречи лидеров БРИКС в г. Гоа (Индия) 16 октября 2016 года // Национальный комитет по исследования БРИКС (Россия). – Режим доступа: <http://www.nkibrics.ru/pages/summit-docs>

9. Сяменьская декларация IX саммит БРИКС [Электронный ресурс]: Принята по итогам встречи лидеров БРИКС в г. Сямень (Китай) 4 сентября 2017 года // Национальный комитет по исследования БРИКС (Россия). – Режим доступа: <http://www.nkibrics.ru/pages/summit-docs>

10. Йоханнесбургская декларация X саммит БРИКС [Электронный ресурс]: Принята по итогам встречи лидеров БРИКС в г. Йоханнесбург (ЮАР) 26 июля 2018 года // Национальный комитет по исследования БРИКС (Россия). – Режим доступа: <http://www.nkibrics.ru/pages/summit-docs>

11. Уфимский план действий [Электронный ресурс]: Принят по итогам седьмого саммита БРИКС в г. Уфа 9 июля 2015 года // Официальный сайт председательства Российской Федерации в БРИКС. – Режим доступа: <http://brics2015.ru/load/381896>

12. Договор о пуле условных валютных резервов БРИКС [Электронный ресурс]: Подписан на шестом саммите стран БРИКС 15 июля 2014 г.: вступил в силу 30 июля 2015 года. – Режим доступа: <https://www.hse.ru/data/2016/02/10.pdf>

13. Соглашение о Новом Банке развития [Электронный ресурс]: Принято на шестом саммите в г. Форталеза (Бразилия) 15 июля 2014 г. – Режим доступа: <https://www.hse.ru/data/2015/10/26.pdf>

14. Стратегия экономического партнерства БРИКС до 2020 года [Электронный ресурс]: Принят по итогам седьмого саммита БРИКС в г. Уфа 9 июля 2015 года // Официальный сайт администрации Президента России. – Режим доступа: <http://static.kremlin.ru/media/events/files/ru/KT0SB.pdf>

15. Перечень развивающихся стран - пользователей системы тарифных преференций Таможенного Союза [Электронный ресурс]: утверждено Решением Межгосударственного Совета Евразийского экономического сообщества от 27 нояб. 2009 г. №18 и Решением Комиссии Таможенного союза от 27 нояб. 2009 г. №130 в ред. от 23 апреля 2015 г. // Справочная правовая система «Консультант Плюс». Разд. «Законодательство». Информ. банк «Версия Проф».

16. Об инвестиционной деятельности в Российской Федерации, осуществляемой в форме капитальных вложений [Электронный ресурс]: федер. закон: от 25 февраля 1999 г. №83-ФЗ: в ред. от 28 дек. 2013 г. // Справочная правовая система «Консультант Плюс». Разд. «Законодательство». Информ. банк «Версия Проф».

17. Об основах государственного регулирования внешнеторговой деятельности [Электронный ресурс]: федер. закон: от 8 дек. 2003 г. № 164-ФЗ: в ред. от 8 дек. 2010 г. // Справочная правовая система «Консультант Плюс». Разд. «Законодательство». Информ. банк «Версия Проф».

18. Концепция участия Российской Федерации в объединении БРИКС [Электронный ресурс]: Утверждена Президентом Российской Федерации от 9 февраля 2013 г. // Справочная правовая система «Консультант Плюс». Разд. «Законодательство». Информ. банк «Версия Проф».

19. Концепция председательства Российской Федерации в межгосударственном объединении БРИКС в 2015-2016 гг. [Электронный ресурс]: Утверждена Президентом Российской Федерации от 1 марта 2015 г. // Официальный сайт председательства Российской Федерации в БРИКС. – Режим доступа: <http://brics2015.ru>

20. Развитие внешнеэкономической деятельности [Текст]: Постановление Правительства РФ от 5 апреля 2014 г. № 365 // Собр. законодательства Рос. Федерации. – 2014. – № 15.

21. Концепция долгосрочного социально-экономического развития Российской Федерации [Электронный ресурс]: Распоряжение Правительства

РФ от 17 ноября 2008 г. №1662-р в ред. от 08.08.2009 // Справочная правовая система «Консультант Плюс». Разд. «Законодательство». Информ. банк «Версия Проф».

22. Абрамов, В. Л. Мировая экономика [Текст] : учеб. пособие / В. Л. Абрамов. – М.: Изд.-торговая корпорация «Дашков и К^о», 2012. – 318 с.

23. Авдокушин, Е. Ф. Международные экономические отношения [Текст] : учебник / Е. Ф. Авдокушин. – М.: ИВЦ «Маркетинг», 2009. – 264 с.

24. Актуализация процесса взаимодействия стран БРИКС в экономике, политике, праве [Текст] : материалы научного семинара, Москва, 9 октября 2012 года / под общ. ред. К. М. Беликовой. – М.: Сенат Пресс, 2012. – 251 с.

25. Александрова, Е. Н. Роль и перспективы развития стран БРИКС в глобальной экономике [Текст] / Е. Н. Александрова, В. И. Орлов // Теория и практика общественного развития. – 2015. – №8. – С. 36-38.

26. Алексеенко, О. А. БРИКС: место России в группе [Текст] / О. А. Алексеенко // Научно-аналитический журнал Обозреватель-Observer. – 2015. – №5. – С. 58-67.

27. Арапова, Е. Я. Итоги саммита БРИКС – новый уровень мировой финансовой системы, шестой саммит стран БРИКС в Бразилии [Текст] / Е. Я. Арапова // Стратегические приоритеты. – 2014. – №3. – С. 108-109.

28. Арапова, Е. Я. Перспективы экономической интеграции в формате БРИКС [Текст] / Е. Я. Арапова // Российский внешнеэкономический вестник. – 2016. – №2. – С. 32-47.

29. Астахов, Е. А. Такие разные страны-члены БРИКС. И все-таки вместе [Текст] / Е. А. Астахов // Международная жизнь. – 2018. – №8. – С. 121-138.

30. Банк России [Электронный ресурс] / Внешняя торговля товарами и услугами. – Электрон. дан. – М., Банк России, 2000-2019. – Режим доступа: <http://www.cbr.ru/statistics>

31. Батманова, Е. С. Мировая экономика и международные экономические отношения [Текст] : учеб. пособие / Е. С. Батманова, П. С. Томилов. – Екатеринбург: ГОУ ВПО УГТУ–УПИ, 2011. – 156 с.
32. Безгин, Н. П. Анализ причин и последствий экономических санкций против России [Текст] / Н. П. Безгин, Д. В. Бугаев, С. А. Морозова // Экономика. – 2014. – № 6. – С. 9-12.
33. Бердина, М. Ю. Регулирование внешнеэкономической деятельности [Текст] : учеб. пособие / М. Ю. Бердина, А. Ю. Даюб, Ю. С. Кузьмова. – Санкт-Петербург: ГОУ ВПО «СПбГУ ИТМО», 2011. – 101 с.
34. БРИКС. Совместная статистическая публикация [Электронный ресурс] / Росстат. – Электрон, дан. – М.: ИИЦ «Статистика России», 2015. – Режим доступа: <http://www.gks.ru>
35. Бюллетень о текущих тенденциях мировой экономики «Страны БРИКС: классификация регионов» [Электронный ресурс] / Аналитический центр при Правительстве РФ. – Электрон, дан. – Москва, июль 2018. – Режим доступа: <http://ac.gov.ru/publications/>
36. Вергун, А. Н. Страны БРИКС в международных инвестиционных процессах [Текст] / А. Н. Вергун // Вестник МГИМО университета. – 2013. – №2 (29). – С. 127-134.
37. Вергун, А. Н. Сотрудничество стран БРИКС как новый формат интеграционного процесса [Текст] / А. Н. Вергун // Вестник МГИМО университета. – 2013. – №5 (32). – С. 153-161.
38. Внешнеэкономическая деятельность предприятий в условиях глобализации [Текст]: монография / С. Н. Растворцева, В. В. Фаузер, В. Н. Задорожный, В. А. Залевский. – СПб: Издательский центр экономического факультета СПбГУ, 2011 г. – 116 с.
39. Газина, В. Ю. Новый Банк развития БРИКС – путь к развитию национальных экономик [Текст] / В. Ю. Газина // Проблемы современной экономики (Новосибирск). – 2015. – № 27. – С. 15-19.

40. Глазьев, С. Ю. Прогрессивные формы международной экономической интеграции [Текст] / С. Ю. Глазьев // Вестник финансового университета (Мировая экономика). – 2015. – № 1. – С. 64-68.
41. Доклад по итогам председательства Российской Федерации в межгосударственном объединении в 2015-2016 гг. [Электронный ресурс] / НКИ БРИКС. – Электрон, дан. – Москва, 2018. – Режим доступа: <http://www.nkibrics.ru/pages/publications>
42. Запруднова, Л. А. Развитие сотрудничества в рамках БРИКС: направления и противоречия [Текст] / Л. А. Запруднова // Вестник московского городского педагогического университета. Серия «Экономика». – 2015. – №3. – С. 50-55.
43. Захарова, С. В. Потенциальные возможности укрепления БРИКС: торговое, инновационное и научно-техническое сотрудничество [Текст] / С. В. Захарова, О. А. Кондратьев // Факторы успеха. – 2015. – №1. – С. 27-34.
44. Захарова, С. В. Перспективы стратегического взаимодействия стран БРИКС [Текст] / С. В. Захарова, О. А. Кондратьев, О. Ю. Соколова // Аграрный научный журнал. – 2015. – №5. – С. 86-90.
45. Иванова, С. В. Современные тенденции внешней торговли в формате БРИКС [Текст] / С. В. Иванова // Международная торговля и торговая политика. – 2016. – №3. – С. 16-27.
46. Киреев, А. А. Роль России в группе БРИКС [Текст] / А. А. Киреев // Теория и практика общественного развития. – 2015. – №12. – С. 250-251.
47. Кондрат, Е. Н. Обеспечение финансовой безопасности России в БРИКС [Текст] / Е. Н. Кондрат // Право и управление. XXI век. – 2011. – №4. – С. 63-66.
48. Краткий экономический словарь [Текст] / А. Н. Азрилиян [и др.]. – 2-е изд., перераб. и доп. – М.: Ин-т новой экономики, 2002. – 1087 с.
49. Кулинич, Р. К. Станет ли Банк БРИКС альтернативой МВФ и Всемирному Банку? Мнения экспертов [Электронный ресурс] / Р. К. Кулинич

// 24СМИ : новости : [сайт] / 24СМИ. Новости. – Москва, 2016. – Режим доступа: <http://24smi.org/news/28428-bank-briks-alternativa-mvf.html>

50. Куприянов, С. В. Место и роль БРИКС в глобализационном процессе [Текст] / С. В. Куприянов, Р. А. Сухрадж // Белгородский экономический вестник. – 2014. – №1 (73). – С. 3-13.

51. Лезина, Е. П. Участие России в объединении БРИКС: цели, задачи, перспективы / Е. П. Лезина, Е. С. Морозова // Татищевские чтения: актуальные проблемы науки и практики: материалы XII междунар. науч.-практ. конф. – Тольятти: Издательство Волжского университета им. В.Н. Татищева, 2015. – С. 75-79.

52. Ломакина, М. В. Торговое сотрудничество Российской Федерации со странами БРИКС [Текст] / М. В. Ломакина, Е. И. Ковалева // Актуальные проблемы развития национальной и региональной экономики: сборник науч. трудов VII междунар. науч.-практич. заочной конференции для студентов, магистрантов, аспирантов и молодых ученых, посвященной празднованию 140-летия НИУ «БелГУ». – Белгород: ИД «Белгород» НИУ «БелГУ», 2016. – С.128-132.

53. Ломакина, М. В. Оценка внешнеторговой деятельности Российской Федерации [Текст] / М. В. Ломакина, В. В. Мирошниченко // Фундаментальные и прикладные научные исследования: сборник статей Международной научно-практической конференции. Часть I. – Саранск: МЦИИ «Омега Сайнс», 2016. – С. 59-62.

54. Лукашик, А. Н. БРИКС: итоги российского председательства и векторы дальнейшего развития [Текст] / А. Н. Лукашик // Международная жизнь. – 2016. – №2. – С. 52-63

55. Луценко, Е. А. БРИКС: влияние с отсрочкой [Текст] / Е. А. Луценко // Ойкумена. Регионоведческие исследования. – 2015. – №1 (32). – С. 113-116.

56. Методические подходы к анализу интеграционных процессов в Таможенном союзе и Едином экономическом пространстве [Электронный

ресурс] / Евразийская экономическая комиссия. – Электрон. дан. – Департамент макроэкономической политики, 2018. – Режим доступа: http://www.eurasiancommission.org/ru/act/integr_i_makroec/dep_makroec_pol/investigations/Documents/Forms/AllItems.aspx

57. Межправительственная российско-китайская комиссия по инвестиционному сотрудничеству [Электронный ресурс] / Министерство экономического развития Российской Федерации. – Электрон. дан. – Департамент макроэкономической политики, 2018. – Режим доступа: <http://economy.gov.ru/minec/activity/sections/investcoop/ruschin/>

58. Министерство иностранных дел РФ [Электронный ресурс]: [офиц. сайт] / Раздел «Внешняя политика». – Электрон. данные. – МИД РФ, 2007-2016. – Режим доступа: <http://www.mid.ru>

59. Министерство экономического развития РФ [Электронный ресурс]: [офиц. сайт] / Раздел «Внешекономическая деятельность». – Электрон. данные. – Минэкономразвития, 2007-2016. – Режим доступа: <http://economy.gov.ru>

60. На пути к долгосрочной стратегии стран БРИКС. Аналитический доклад Совета экспертных центров БРИКС [Электронный ресурс] / НКИ БРИКС. – Электрон. дан. – Москва, 2016. – Режим доступа: http://www.nkibrics.ru/ckeditor_assets/attachments/

61. Национальный комитет по исследованию БРИКС в России [Электронный ресурс]: [офиц. сайт] / Раздел «О БРИКС», «Библиотека». – Электрон. данные. – НКИ БРИКС, 2011-2014. – Режим доступа: <http://www.nkibrics.ru>

62. Ниязи, В. Д. Проблемы и перспективы интеграционных процессов между странами БРИКС [Текст] / В. Д. Ниязи, О. А. Еремеева // Актуальные вопросы экономики региона: анализ, диагностика и прогнозирование: сб. статей V Международной студенческой научно-практической конференции. – Нижний Новгород: Издательство Стимул СТ, 2015. – С. 75-79.

63. Орлова, В. А. Интенсивное укрепление связей России со странами БРИКС, в связи с введенными санкциями Европы [Текст] / В. А. Орлова // Молодежь и экономика: новые взгляды и решения: материалы XXV Всерос. науч.-практич. конф. молодых ученых. – Волгоград: Издательство ВГТУ, 2015. – С. 19-21.

64. Пильщиков, Ю. С. Инвестиционные отношения стран БРИКС: состояние и перспективы [Электронный ресурс] / Ю. С. Пильщиков // Электронный научный журнал «Региональная экономика и управление». – 2017. – №2 (50). – Режим доступа: <https://eee-region.ru/article/5021/>

65. Пильщиков, Ю. С. Торговля между странами БРИКС: состояние и перспективы [Текст] / Ю. С. Пильщиков // Экономические науки. – 2016. – №4 (21). – С. 175-182.

66. Пономарева, Е. С. Мировая экономика и международные экономические отношения [Текст]: учебник / Е. С. Пономарева, Л. А. Кривенцова, П. С. Томилов. – М.: Юнити-Дана, 2012. – 287 с.

67. Портанский, А. П. О перспективах межрегиональных торговых соглашений [Текст] / А. П. Портанский // Мировая экономика. – 2017. – №3. – С. 47-53.

68. Прокушев, Е. Ф. Внешнеэкономическая деятельность [Текст]: учеб. пособие / Е. Ф. Прокушев. – М. : Изд.-торговая корпорация «Дашков и К^о», 2012. – 208 с.

69. Развитие стран БРИКС в глобальном пространстве: потенциал сотрудничества и тренды экономических процессов [Текст]: монография / Л. Н. Борисоглебская, Я. О. Лебедева, В. М. Четвериков [и др.]. – Москва: Научно-издательский центр ИНФРА-М, 2013. – 224 с.

70. Российский совет по международным делам [Электронный ресурс]: [офиц. сайт] / Китай и Индия – территориальный спор. – Электрон, дан. – Москва, 2015. – Режим доступа: <http://russiancouncil.ru/inner>

71. Российско-Китайский инвестиционный фонд регионального развития [Электронный ресурс] : [офиц. сайт] / Российско-Китайский инвести-

ционный фонд регионального развития. – Электрон, дан. – Москва, 2019. – Режим доступа: [http:// ifrd.ru/ru/](http://ifrd.ru/ru/)

72. Рыбалкин, В. Е. Международные экономические отношения [Текст] : учебник / В. Е. Рыбалкин. – М.: «Бизнес-школа «Интел-Синтез», 2008. – 368 с.

73. Садовничий, В. А. Перспективы и стратегические приоритеты восхождения БРИКС [Текст] / В. А. Садовничий, Ю. В. Яковец, А. А. Акаева // Научный доклад к VII саммиту БРИКС. – М.: МИСК-ИНЭС-НКИ БРИКС, 2014. – 388 с.

74. Слепов, В. А. Инновационный вектор развития группы стран БРИКС после кризиса [Текст] / В. А. Слепов, Е. М. Петриков // Финансы и кредит. – 2012. – №2 (482). – С. 2-10.

75. Сорокина, А. Ю. Прямые инвестиции стран БРИКС: место и роль России [Текст] / А. Ю. Сорокина // Теория и практика общественного развития. – 2013. – №2. – С. 272-275.

76. Спартак, А. Н. Метаморфозы процесса регионализации: от региональных торговых соглашений к мегарегиональным проектам [Текст] / А. Н. Спартак // Контуры глобальной трансформации. – 2017. – №4 (том 10). – С. 13-37.

77. Толорая, Г. Д. Стратегия России в БРИКС: цели и инструменты [Текст] / Г. Д. Толорая, В. А. Никонов // сб. статей. – М.: РУДН, 2013. – 429 с.

78. Толорая, Г. Д. Россия в БРИКС. Перспективы и возможности [Текст] / Г. Д. Толорая // Стратегия России. – 2015. – №6 (138). – С. 7-18.

79. Федеральная служба государственной статистики [Электронный ресурс]: [офиц. сайт] / Внешняя торговля Российской Федерации (по методологии платежного баланса). – Электрон. дан. – М., Фед. служб. гос. стат., 1999-2019. – Режим доступа: <http://www.gks.ru>

80. Федеральная таможенная служба [Электронный ресурс]: [офиц. сайт] / Таможенная статистика внешней торговли. – Электрон. дан. – М., ФТС, 2004-2019. – Режим доступа: <http://www.customs.ru>

81. Хейфец, Б. А. Россия и БРИКС: новые возможности для взаимных инвестиций [Текст]: монография / Б. А. Хейфец. – М.: Изд.-торговая корпорация «Дашков и К°», 2014. – 219 с.
82. Хейфец, Б. А. Перспективы институционализации БРИКС [Текст] / Б. А. Хейфец // Вопросы экономики. – 2015. – №5. – С. 1-18.
83. Хрысева, А. А. Проблемы и перспективы развития российской экономики в рамках объединения БРИКС [Текст] / А. А. Хрысева, Е. В. Оникова // Известия ВолгГТУ. – 2013. – №11 (114). – С. 39-43.
84. Шарова, Е. А. Взаимная торговля стран БРИКС на современном этапе [Текст] / Е. А. Шарова // Проблемы национальной стратегии. – 2016. – №2 (35). – С. 150-174.
85. Экономический словарь [Электронный ресурс] / ABC-словарь. – Электрон, дан. – М.: ABC-словарь, 2016. – Режим доступа: <http://abc.informbureau.com/>, свободный. – Загл. с экрана. – Яз. рус, англ.
86. Яковлева, А. А. Страны БРИКС создают свой банк [Электронный ресурс] / А. А. Яковлева // Русская планета. В мире. Экономика: электрон. журн. – 2015. — Режим доступа: <http://rusplt.ru/world>
87. A study of Brazil, Russia, India, China, and South Africa with special focus on synergies and complementarities [Электронный ресурс] / Report of the Ministry of Finance. – Электрон, дан. – New Delhi, 2012. – Режим доступа: www.hse.ru/data/2012/04/18/1250274350/brics-report.pdf
88. BRICS and the global economy [Электронный ресурс] / Financial Technologies Knowledge Management Company Limited. – Электрон, дан. – Mumbai, 2014. – Режим доступа: www.ftkmc.com
89. Central Intelligence Agency [Электронный ресурс]: [официальный сайт] / Разделы «Publications», «The World Factbook». – Электрон. дан. – Langley, 2018. – Режим доступа: <https://www.cia.gov/library/publications.html>
90. Centre for WTO Studies [Электронный ресурс]: [официальный сайт] / Раздел: «BRICS trade policies, institutions and areas of deepening cooperation». –

Электрон. дан. – New Delhy, 2018. – Режим доступа: [http:// wtocentre.iift.ac.in/FA/Brics.pdf](http://wtocentre.iift.ac.in/FA/Brics.pdf)

91. Goodman, M.P. Can the BRICS dominate the Global Economy? [Электронный ресурс] / М.Р. Goodman // The national Interest. – Электрон, дан. – New York, 2014. – Режим доступа: <http://inosmi.ru/world/20140815.html>

92. Huo, W.D. Research on the Competitiveness and Complementarity between China and Members of the Shanghai Cooperation Organization: An Empirical Study Based on RCA, GL, ES and TI Indexes [Текст] / Huo W. D., Lu X. J. // Journal of Southwest University for Nationalities (Humanities and Social Science). – 2014. – №3. – С. 110-115.

93. Instituto Brasileiro de Geografia e Estatística [Электронный ресурс]: [официальный сайт] / Раздел «Economy». – Электрон. дан. – Brazil, 2018. – Режим доступа: <http://www.ibge.gov.br/english/>

94. International Monetary Fund [Электронный ресурс]: [официальный сайт] / Разделы «Countries», «Capacity of development», «Publications». – Электрон. дан. – Washington, 2018. – Режим доступа: <http://www.imf.org/external.htm>

95. International Trade Center [Электронный ресурс]: [официальный сайт] / Раздел «Trade Map». – Электрон. дан. – Switzerland, 2018. – Режим доступа: http://trademap.org/Country_SelProductCountry.aspx

96. Kang, C. A. Analysis of Trade Commodity Structure and Complementarity of the Regional Cooperation Between China and Russia [Электронный ресурс]: [официальный сайт] / North-East Asia academic forum Harbin Conference papers. – Электрон. дан. – China, 2013. – Режим доступа: <http://dby.hrbcu.edu.cn/ewebeditor/uploadfile/20140225150042796.pdf>.

97. Ministry of Statistics and Programme Implementation [Электронный ресурс]: [официальный сайт] / Government of India. – Электрон. дан. – New Delhy, 2018. – Режим доступа: <http://mospi.gov.in/result-framework-documents>

98. National Bureau of Statistics of China [Электронный ресурс]: [официальный сайт] / Разделы «Data», «International cooperation». – Электрон. дан. – China, 2018. – Режим доступа: <http://www.stats.gov.cn/english/>

99. OECD.Stat [Электронный ресурс]: [официальный сайт] / Разделы «General Statistics», «Demography and Population», «Economic Projections». – Электрон. дан. – Paris, 2018. – Режим доступа: <http://stats.oecd.org/index.aspx>

100. O'Neill, T.J. GS Global ECS Research [Электронный ресурс] / T.J O'Neill // Goldman Sachs. – Электрон. дан. – New York, 2003. – Режим доступа: <http://www.goldmansachs.com/index.html>

101. Stark, G. Sanctions reinforce the relations between Russia and the BRICS countries/ G. Stark // ИНОСМИ. – Электрон. дан. – Москва, 2018. – Режим доступа: <http://inosmi.ru/>

102. UN Comtrade Database/ United Nations Statistics Division [Электронный ресурс] / Раздел: «Data». – Электрон. дан. – Geneva, 2019. – Режим доступа: <https://comtrade.un.org/data/>

103. United Nations conference on Trade and Development (UNCTAD) [Электронный ресурс] / Раздел: «Merchandise Trade Complementarity Indices». – Электрон. дан. – Geneva, 2018. – Режим доступа: <https://unctad.org/>

104. World Development Report 2018: Risk and Opportunity Managing Risk for Development [Электронный ресурс] / International Bank for Reconstruction and Development. – Электрон. дан. – Washington, 2018. – Режим доступа: www.worldbank.org

105. World Investment Report 2000: Cross-border Mergers and Acquisitions and Development [Электронный ресурс] / United Nations Publications. – Электрон. дан. – New York and Geneva, 2000. – Режим доступа: https://unctad.org/en/Docs/wir2000_en.pdf

106. World Investment Report 2007: Transnational Corporations, Extractive Industries and Development [Электронный ресурс] / United Nations Publications. – Электрон. дан. – New York and Geneva, 2007. – Режим доступа: https://unctad.org/en/Docs/wir2007_en.pdf

107. World Investment Report 2017: Investment and digital economy [Электронный ресурс] / United Nations Publications. – Электрон. дан. – Gene-

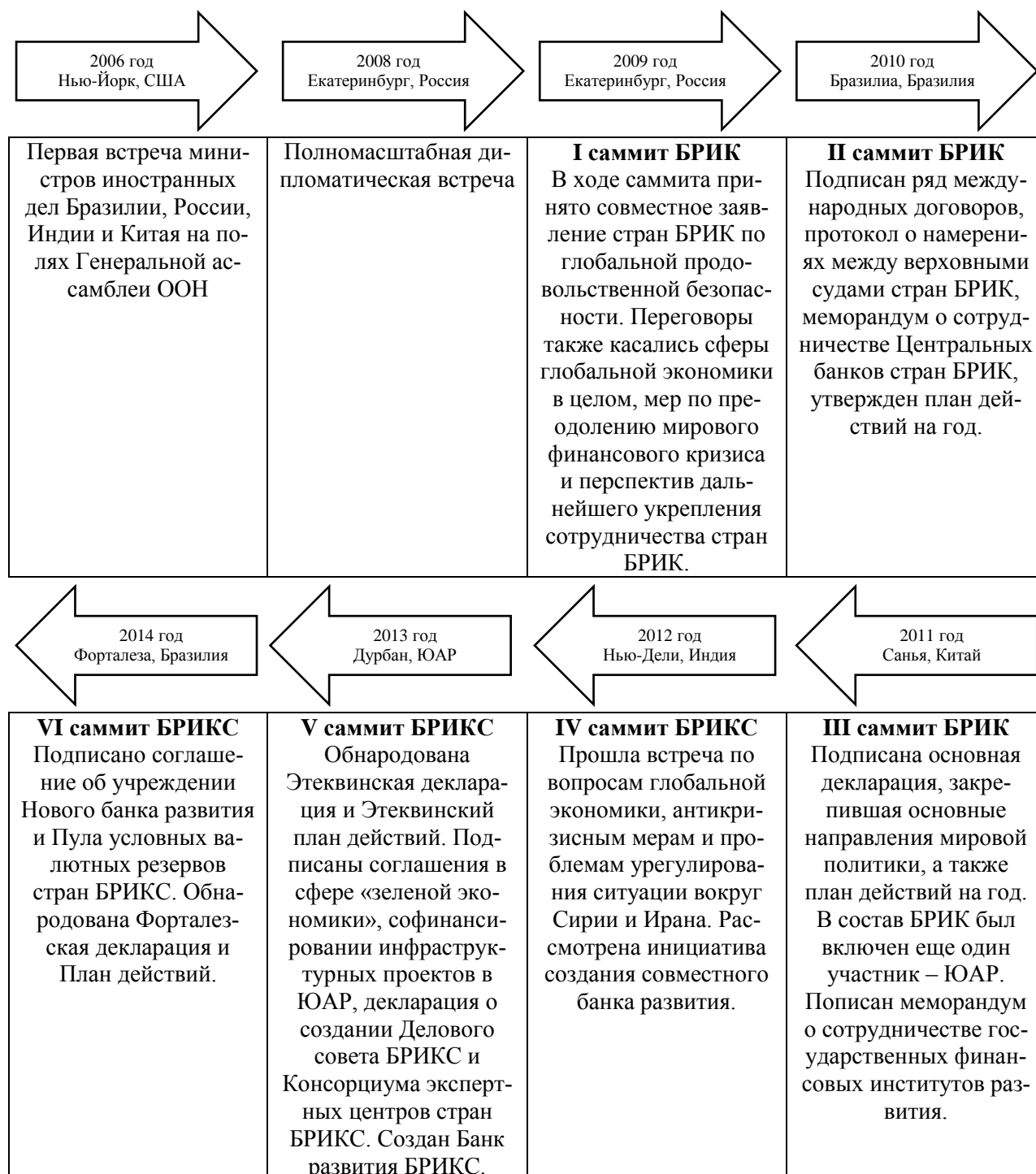
va, 2017. – Режим доступа: https://unctad.org/en/PublicationsLibrary/wir2017_en.pdf

108. World Trade Report by WTO [Электронный ресурс] / World Trade Organization. – Электрон, дан. – Geneva, 2019. – Режим доступа: https://www.wto.org/english/res_e/reser_e/wtr_e.htm

109. World Trade Report 2017: Trade, technology and jobs [Электронный ресурс] / World Trade Organization. – Электрон, дан. – Geneva, 2018. – Режим доступа: https://www.wto.org/english/res_e/publications_e/wtr17_e.htm

Приложение 1

История становления и саммиты БРИКС



<p>2015 год Уфа, Россия</p>	<p>2016 год Гоа, Индия</p>	<p>2017 год Сямэнь, Китай</p>	<p>2018 год Йоханнесбург, ЮАР</p>
<p>VII саммит БРИКС Подписано соглашение о сотрудничестве государств до 2020 года, Операционное соглашение в рамках Пула условных валютных резервов Центральными банками стран БРИКС. Рассмотрен проект соглашения об учреждении Энергетической ассоциации БРИКС. Обнародована Уфимская декларация, Соглашение о взаимодействии в культурной сфере. Принято решение о формировании секретариата организации и создании интернет-сайта.</p>	<p>VIII саммит БРИКС Учреждение Комитета по таможенному сотрудничеству БРИКС. Обсуждение вопросов о создании сети железных дорог БРИКС, союза литейной промышленности, энергетического агентства БРИКС. Была достигнута договоренность о создании рейтингового агентства БРИКС. Среди подписанных документов - Декларация Гоа и план действий по ее реализации, меморандумы о взаимопонимании между дипломатическими академиями и по созданию платформы сельскохозяйственных исследований стран БРИКС.</p>	<p>IX саммит БРИКС Обнародована Сямэньская декларация, в которой подвели итоги сотрудничества и были сформулированы дальнейшие задачи организации. Они касались и общей борьбы с терроризмом, экологических вопросов, вопросов экономического и торгового сотрудничества и дальнейшего расширения интеграционных связей по многочисленным направлениям деятельности</p>	<p>X саммит БРИКС Повестка вышла далеко за пределы отношений между членами объединения БРИКС и была посвящена теме экономического сотрудничества со странами Африки – на саммите были приглашены главы ряда африканских государств. На саммите речь шла о дальнейшем совершенствовании деятельности БРИКС, развитии сотрудничества в сфере политики, безопасности, торговли, координации действий по региональным проблемам, включая ситуации в Сирии и на Ближнем Востоке, урегулированию ситуации на Корейском полуострове и вокруг иранской ядерной программы. По итогам заседаний была принята Йоханнесбургская декларация. В ней стороны подвели итоги совместной деятельности БРИКС за прошедшее десятилетие.</p>

Составлено по материалам: [61]

Приложение 2

Основные макроэкономические показатели стран-членов объединения БРИКС, данные 2007-2017 гг.

Показатель	Год										
	2007	2008	2009	2010	2011	2012	2013	2014	2015	2016	2017
Бразилия											
ВВП по ППС, млрд. долл. США	2388,5	2559,4	2575,6	2803,3	2974,9	3087,9	3232,1	3306,7	3216,5	3140,5	3219,1
Номинальный ВВП, трл. долл. США	1397,1	1695,8	1669,2	2208,7	2614,0	2464,0	2471,7	2456,0	1801,4	1798,6	2080,9
Доля в общеми- ровом ВВП, %	2,4	2,6	2,7	3,3	3,5	3,3	3,2	3,1	2,4	2,3	2,5
ВВП на душу населения, тыс. долл. США	7374,7	8854,9	8625,1	11298,4	13242,7	12366,9	12294,6	12111,7	8810,5	8726,9	10019,8
Норма накопле- ния, % от ВВП	19,8	19,8	17,2	18,3	18,8	18,4	18,9	16,7	15,8	16,2	16,2
Населения, млн. чел.	189,4	191,5	193,5	195,4	197,3	199,2	201,0	202,8	204,4	206,1	207,6
Безработица, %	9,7	8,8	9,5	8,5	7,7	7,4	7,2	6,7	8,3	11,2	13,1
Инфляция, %	3,6	5,6	4,8	5,0	6,6	5,4	6,2	6,3	9,0	8,7	3,6
Объем экспорта, %	6,2	-1,9	-8,6	7,1	2,3	1,0	2,7	-0,2	8,0	3,6	4,8
Объем импорта, %	21,1	14,4	-10,9	34,5	8,4	-0,3	8,4	-0,1	-13,4	-8,2	3,5
Россия											
ВВП по ППС, млрд. долл. США	3073,9	3298,7	3063,7	3240,9	3475,3	3668,8	3794,6	3891,2	3822,1	3862,2	4000,0

Продолжение прил. 2

Показатель	Год										
	2007	2008	2009	2010	2011	2012	2013	2014	2015	2016	2017
Доля в общемировом ВВП, %	2,4	3,0	2,1	2,4	2,8	2,9	2,9	2,6	1,8	1,6	1,8
ВВП на душу населения, тыс. долл. США	9753,2	12468,3	9178,4	11445,1	14326,0	15425,3	16022,6	14388,0	9521,0	8945,6	10248,2
Норма накопления, % от ВВП	29,2	28,6	19,4	24,4	29,1	28,0	25,1	25,0	27,1	27,3	26,5
Населения, млн. чел.	143,1	143,1	143,1	143,1	143,2	143,2	143,3	143,4	143,4	143,4	143,3
Безработица, %	6,0	6,2	8,2	7,3	6,5	5,5	5,5	5,2	5,5	5,5	5,4
Инфляция, %	9,0	14,1	11,6	6,8	8,4	5,0	6,7	7,8	15,5	7,0	4,2
Объем экспорта, %	7,2	6,0	-6,7	8,4	-0,3	0,8	5,8	-1,8	-0,4	0,1	4,6
Объем импорта, %	34,3	22,2	-32,6	28,9	20,0	7,2	0,9	-7,6	-25,0	-4,2	4,6
Индия											
ВВП по ППС, млрд. долл. США	4111,0	4354,7	4759,9	5312,4	5782,0	6209,8	6713,1	7346,4	8020,9	8700,6	9446,7
Номинальный ВВП, трл. долл. США	1238,7	1224,0	1365,3	1708,4	1823,0	1827,6	1856,7	2035,3	2089,8	2263,7	2439,0
Доля в общемировом ВВП, %	2,1	1,9	2,2	2,5	2,4	2,4	2,4	2,5	2,8	2,9	3,0
ВВП на душу населения, тыс. долл. США	1076,8	1048,7	1153,1	1422,9	1497,7	1481,5	1485,5	1607,4	1628,9	1741,6	1852,0
Норма накопления, %	36,8	32,0	33,6	33,7	35,4	33,5	32,2	33,2	31,8	29,7	28,5
Населения, млн. чел.	1150,3	1167,2	1184,0	1200,6	1217,1	1233,5	1249,8	1266,2	1282,9	1299,7	1316,8

Продолжение прил. 2

Показатель	Год										
	2007	2008	2009	2010	2011	2012	2013	2014	2015	2016	2017
Безработица, %	6,5	7,0	7,8	7,7	7,9	8,0	9,5	9,8	10,5	11,3	12,8
Инфляция, %	6,2	9,1	10,6	9,5	9,5	10,0	9,0	5,8	4,9	4,5	3,8
Объем экспорта, %	18,4	6,9	-3,5	26,0	11,3	0,3	5,0	3,9	-4,4	6,6	7,5
Объем импорта, %	18,8	3,4	6,0	14,7	9,5	1,3	-3,5	6,0	1,9	4,3	8,7
Китай											
ВВП по ППС, млрд. долл. США	9011,9	10070,8	11080,8	12405,8	13864,8	15235,7	16689,3	18229,1	19698,2	21286,1	23122,0
Номинальный ВВП, трл. долл. США	3571,4	4604,2	5121,6	6351,7	7522,1	8570,3	9635,0	10534,5	11226,1	11232,1	11937,5
Доля в общемировом ВВП, %	6,1	7,2	8,5	9,6	10,6	11,4	12,5	13,4	15,0	14,8	14,9
ВВП на душу населения, тыс. долл. США	2703,0	3467,0	3837,9	4524,0	5582,8	6329,4	7080,8	7701,6	8166,7	8123,2	8582,9
Норма накопления, %	51,1	52,3	51,0	51,8	49,8	49,6	48,7	49,0	47,4	45,9	45,4
Населения, млн. чел.	1321,2	1328,0	1334,5	1340,9	1347,3	1354,0	1360,7	1367,8	1374,6	1382,7	1390,8
Безработица, %	4,0	4,2	4,3	4,1	4,0	4,0	4,0	4,0	4,0	4,0	4,0
Инфляция, %	4,8	5,9	-0,7	3,3	5,4	2,6	2,6	1,9	1,4	2,0	1,7
Объем экспорта, %	20,9	10,6	-11,2	25,6	14,5	5,8	8,7	4,2	-2,2	1,0	4,7
Объем импорта, %	14,7	7,4	2,1	19,9	17,7	6,5	10,6	7,7	-0,4	4,8	5,3

Окончание прил. 2

Показатель	Год										
	2007	2008	2009	2010	2011	2012	2013	2014	2015	2016	2017
ЮАР											
ВВП по ППС, млрд. долл. США	551,8	580,6	576,0	600,8	633,3	659,3	686,6	710,8	727,8	739,2	757,3
Номинальный ВВП, трл. долл. США	299,0	287,0	297,2	375,3	416,8	396,3	366,8	351,1	317,5	294,9	344,0
Доля в общеми- ровом ВВП, %	0,5	0,4	0,49	0,5	0,5	0,5	0,4	0,4	0,4	0,3	0,3
ВВП на душу населения, тыс. долл. США	612,9	580,3	592,4	738,6	808,1	574,4	690,2	651,7	580,3	530,0	608,2
Норма накопле- ния, %	15,6	17,6	17,9	18,0	17,5	14,8	15,3	15,5	16,3	16,1	16,2
Населения, млн. чел.	48,830	49,479	50,152	50,850	51,574	52,325	53,104	53,912	54,750	55,620	56,5
Безработица, %	23,0	22,5	23,7	24,8	24,8	24,8	24,7	25,1	25,3	26,7	27,600
Инфляция, %	7,1	10,9	7,1	4,2	4,9	5,6	5,7	6,0	4,5	6,3	5,4
Объем экспор- та, %	7,8	1,5	-17,0	7,7	3,4	0,7	3,6	3,2	3,8	-0,1	1,9
Объем импорта, %	9,3	2,8	-17,6	10,7	11,9	4,2	5,0	-0,5	5,3	-3,6	0,7

Составлено по материалам: [99]

Сферы сотрудничества стран БРИКС и промежуточные итоги, 2018 г.

Сфера сотрудничества	Основные результаты и документы
Международные отношения и мировая политика	<p>Приняты следующие важные документы:</p> <ul style="list-style-type: none"> - Совместное коммюнике по итогам встречи специальных представителей стран БРИКС по Ближнему Востоку; - Дорожная карта практического сотрудничества БРИКС в обеспечении безопасности в сфере использования ИКТ; - Меморандум о взаимопонимании о партнерстве в области региональной авиации стран БРИКС.
Экономика	<p>Учреждены Новый банк развития БРИКС (НБР) и Пул условных валютных резервов БРИКС.</p> <p>Разработаны следующие документы:</p> <ul style="list-style-type: none"> - Стратегия экономического партнерства БРИКС; - План действий БРИКС по торгово-экономическому сотрудничеству; - План действий БРИКС по инновационному сотрудничеству на период 2017-2020 годов; - Дорожная карта БРИКС по развитию сотрудничества стран БРИКС в сфере торговли услугами; - Меморандум о взаимопонимании в области совместных исследований по вопросам распределенного реестра и технологий «блокчейн» в контексте развития цифровой экономики. <p>Учрежден Деловой совет БРИКС и Деловой форум БРИКС, Женский форум БРИКС и Женский деловой альянс БРИКС.</p>
Торговля и инвестиции	<p>С целью стимулирования сотрудничества между таможенными службами стран БРИКС по вопросам упрощения процедур торговли, безопасности и контроля за соблюдением законодательства, был учрежден Комитет таможенного сотрудничества стран БРИКС и Рабочая группа БРИКС по таможенным вопросам.</p> <p>Цель – к концу 2022 года разработать и утвердить Программу БРИКС по уполномоченным экономическим операторам, включая взаимное признание процедур таможенного контроля и экономических операторов.</p>
Сельское хозяйство и продовольственная безопасность	<p>Страны БРИКС договорились углублять сотрудничество по пяти приоритетным направлениям:</p> <ul style="list-style-type: none"> - продовольственная безопасность и питание; - адаптация сельского хозяйства к изменению климата; - сотрудничество и инновации в области сельскохозяйственных технологий; - торговля сельскохозяйственной продукцией и инвестиции в сельское хозяйство, а также применение ИКТ в сельском хозяйстве в целях содействия стабильному глобальному росту сельского хозяйства и достижения Целей в области устойчивого развития. <p>В Индии создан Координационный центр Платформы сельскохозяйственных исследований БРИКС – виртуальной сети, которая будет способствовать решению данных приоритетных задач.</p>

Продолжение прил. 3

Сфера сотрудничества	Основные результаты и документы
Социальная политика	<p>Утверждены следующие документы:</p> <ul style="list-style-type: none"> – Рамочная программа сотрудничества государств БРИКС в области социального обеспечения; – Повесткой дня сотрудничества БРИКС в области народонаселения (демографии) на 2015-2020 годы.
Здравоохранение	<p>Сотрудничество заключается во встречах министров здравоохранения, где обсуждается необходимость наращивать потенциал в области надзора и улучшать качество медицинских услуг в целях борьбы с инфекционными заболеваниями, включая Эболу, ВИЧ/СПИД, туберкулез и малярию, и неинфекционные заболевания.</p>
Образование	<p>Учреждены Лига университетов БРИКС и Сетевой университет БРИКС.</p> <p>В сентябре 2017 года запустились первые семь магистерских программ (всего 21) Сетевого университета БРИКС, в который входят 56 вузов стран объединения (от РФ - 12, в т. ч. МГУ, Санкт-Петербургский государственный университет, Уральский федеральный университет). Основные направления образовательных и научно-исследовательских программ – энергетика, информатика и информационная безопасность, исследования стран БРИКС, экология и изменения климата, водные ресурсы и нейтрализация загрязнений, экономика.</p>
Космос	<p>В сентябре 2018 года вышло заявление главы «Роскосмоса» Дмитрия Рогозина о том, что Россия может создать лунную научную станцию совместно со странами БРИКС.</p>
Культура и СМИ	<p>Основной документ – План действий по реализации Соглашения между правительствами стран БРИКС о сотрудничестве в области культуры на 2017–2021 гг. Учрежден Совет стран БРИКС по культуре.</p> <p>Подписан План действий БРИКС по продвижению практического культурного сотрудничества, который продвигает создание в рамках БРИКС Альянса библиотек, Альянса музеев, Альянса художественных музеев и национальных галерей, а также Альянса детских и юношеских театров.</p> <p>Были проведены кинофестиваль, фестиваль культуры в Китае в 2017 году, Медиафорум.</p>
Спорт	<p>Основной документ - Меморандум о взаимопонимании по сотрудничеству государств БРИКС в сфере спорта.</p> <p>В 2016 году был проведен футбольный турнир среди юношей в Гоа, а в 2017 году состоялись первые спортивные игры БРИКС.</p>
Информационные технологии (ИКТ)	<p>Основные документы – План действий БРИКС по вопросам развития ИКТ и Дорожная карта практического сотрудничества БРИКС в обеспечении безопасности в сфере использования ИКТ.</p> <p>В 2015 году создана Рабочая группа по координации работы в сфере безопасности ИКТ, задачами которой являлась координация мер против киберпреступности, сотрудничество между странами БРИКС с использованием групп реагирования на компьютерные инциденты в области компьютерной безопасности (CSIRT, CERT).</p>

Сфера сотрудни- чества	Основные результаты и документы
Информационные технологии (ИКТ)	Государства ШОС и БРИКС, разделив с Россией соавторство резолюций Генассамблеи ООН, по праву стали лидерами мирового сообщества на пути построения глобальной системы международной информационной безопасности.
Экологические вопросы	Основной документ – Меморандум о взаимопонимании по вопросам экологии. Сферами сотрудничества стран БРИКС по вопросам экологии являются борьба с загрязнением воздуха, водных ресурсов, эффективная утилизация отходов, борьба с изменением климата и сохранение биоразнообразия.
Работа с молодежью	Проводились следующие мероприятия: Молодежный форум БРИКС, Форум молодых дипломатов и Форум молодых ученых БРИКС.
«БРИКС-плюс» и «БРИКС-плюс- плюс»	Встречи в формате «аутрич», когда приглашаются страны, не входящие в объединение БРИКС, начались на саммите в Дурбане, был проведен Диалог государств с формирующимися рынками и развивающихся стран по вопросам выполнения Повестки дня в области устойчивого развития на период до 2030 года и расширения партнерства в целях развития под девизом «Укрепление взаимовыгодного сотрудничества в целях общего развития» в интересах продолжения сотрудничества «БРИКС-плюс».

Составлено по материалам: [61]