

Определенный уровень рентабельности капитала может быть использован для оценки финансового состояния предприятий как индикатор системы раннего предупреждения и реагирования.

Таким образом, существует реальная необходимость применения системы финансового контроллинга, которая позволит проводить комплексную диагностику финансового состояния, сообщать руководству о существующих рисках и эффективности функционирования предприятия.

#### Литература

1. Давидович И.С. Контролінг / И.С. Давидович / Навч. посіб. – К. : ЦУЛ, 2008. – 552с.
2. Терещенко О.О. Фінансова діяльність суб'єктів господарювання: Навч. посібник. – К.: КНЕУ, 2003. – 554 с.

## МЕЖДУНАРОДНАЯ ТРУДОВАЯ МИГРАЦИЯ И ДЕНЕЖНЫЕ ПЕРЕВОДЫ

*А.Ю. Гуцу, Е.И. Дорохова  
г. Белгород, Россия*

Процессы глобализации способствовали более тесной интеграции стран и народов, сломали искусственные барьеры на пути потоков товаров, услуг, капиталов, знаний и людей. Интенсификация и значительное увеличение миграционных потоков привели к серьезным трансформациям в финансовой сфере. Современный этап формирования и развития трудовой миграции потребовал создания еще одного элемента финансовой инфраструктуры, который был бы в состоянии удовлетворить растущие потребности в переводе заработанных денег на родину. Новые подразделения мировой финансовой системы в настоящее время не только осуществляют международные денежные переводы трудовых мигрантов на родину, но и становятся инструментами экономического и социального развития многих стран, особенно это касается бедных государств.

Важнейшим мотивом международной трудовой миграции, конечно же, является более высокий размер заработной платы, который позволяет содержать семью, повысить свой уровень благосостояния, удовлетворять растущие материальные и духовные потребности. В силу вышесказанного, значение денежных переводов выехавших за рубеж трудовых мигрантов постоянно растёт.

Кроме того, эти переводы уже являются вторым по значимости финансовым потоком в развивающихся странах, после прямых иностранных инвестиций, и почти в 2 раза больше сумм, которые данные государства получают по официальным каналам в виде помощи [6].

В настоящее время процессы внешней миграции – значимая составляющая внешнеэкономических связей. Она оказывает существенное воздействие на экономики принимающих стран и стран-доноров рабочей силы.

На пространстве бывшего СССР интенсивные миграционные процессы начались уже в первые годы после обретения независимости. В 1990-х годах наблюдалось возвращение в Российскую Федерацию русскоязычного населения из бывших союзных республик, часто связанное не столько с экономической ситуацией, сколько с напряженной социальной обстановкой, в том числе межнациональными конфликтами. В 2000-х годах складываются устойчивые тенденции собственно трудовой миграции из стран СНГ в РФ [2].

Основным фактором формирования миграционных потоков выступала разница в среднедушевых доходах населения и заработной плате по отдельным странам СНГ (рис. 1).



Рис. 1. ВВП на душу населения в странах СНГ, долл. США (изменение за 20 лет)

Источник: [4]

Сохранение безвизового режима со странами СНГ, сравнительная легкость пересечения границ, простота трудоустройства, взаимное признание дипломов об образовании ментальная и языковая общность способствовали еще большему развитию этого процесса. Тремя основными странами притока мигрантов являлись Россия, Белоруссия и Казахстан отличавшиеся более высокими среднедушевыми доходами по сравнению с другими странами СНГ.

За последние годы объем ВВП на душу населения значительно вырос во всех странах СНГ. Опять же, особенно выделяются Азербайджан и Туркменистан: с 1992 года в этих странах ВВП на душу населения увеличился в Азербайджане в 4,5 раза и в 3,5 раза в Туркменистане.

При этом уровень доходов населения значительно отличается в зависимости от страны. В то время как жители России, Казахстана и Беларуси имеют доход, сопоставимый с жителями Центральной и Восточной Европы (по паритету покупательной способности), в Киргизии и Таджикистане граждане получают меньше, чем в африканских странах. По мнению аналитиков из Deutsche Bank Research, в среднесрочной перспективе темпы роста ВВП большинства бывших советских республик не будут опускаться ниже 5% в год [1].

Таким образом, в настоящее время успех многих стран СНГ зависит от экономических успехов в России. Ниже представлен рис. 2, который показывает зависимости темпов роста стран СНГ от экономики России с 1995-2012 гг.



Рис. 2. Зависимость темпов роста стран СНГ от экономики России, 1995-2012

Источник: [4]

Как можно заметить, Молдавия, Туркменистан и Таджикистан входят в тройку лидеров по зависимости темпов роста от экономики России.

Таким образом, Россия из-за размера экономики и относительной величины среднедушевых доходов является естественным центром притяжения мигрантов из постсоветских стран. Согласно аналитическому докладу, опубликованному ООН в 2013 году, РФ занимает второе место в мире по привлекательности для мигрантов из-за рубежа после США (рис. 3). Через ее территорию проходят два из пяти наиболее мощных мировых миграционных коридоров: Украина – Россия (второй по значимости в мире после канала Мексика – США) и Казахстан – Россия [9].

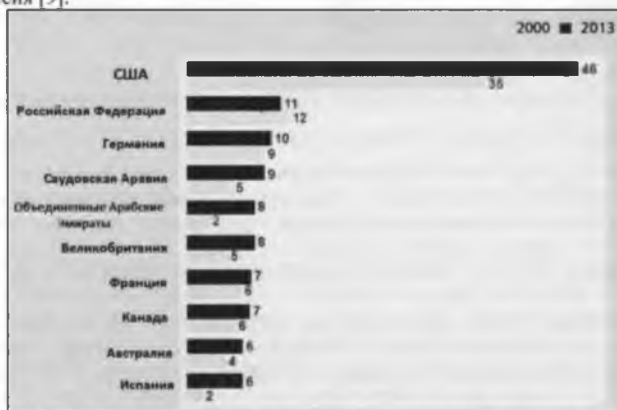


Рис. 3. Страны с высоким количеством международных мигрантов в 2000-2013 годах, млн. человек

Источник: [9]

Исходя из данных, количество мигрантов на 2013 год в Российской Федерации составляет 11 млн. человек – это на 1 млн. человек меньше по сравнению с 2000 годом. Что же касается США, то на 2013 год количество мигрантов увеличилось на 11 млн. человек.

Также следует отметить распределение мигрантов по континентальному признаку (рис 4).

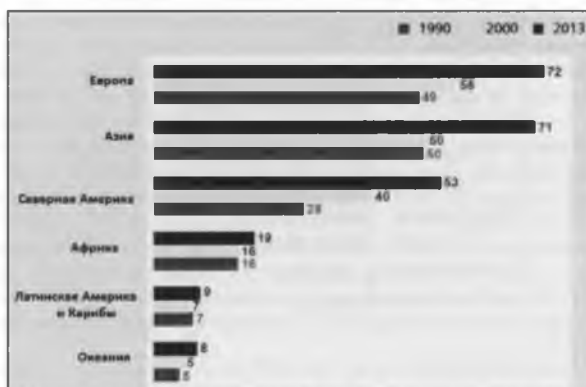


Рис. 4 Международный миграционный поток по континентальному признаку 1990-2013 год, млн. человек

Источник: [9]

Как видно из рисунка, среди континентов можно отметить довольно интенсивный миграционный поток населения в Европе, Азии и Северной Америке. Сравнивая данные за каждые 10 лет по этим территориям, темпы прироста составляют в среднем 25-40%.

Если говорить о возрастной категории мигрантов, то 35 млн. человек работают в возрасте от 0 до 20 лет; 171 млн. человек в возрасте от 21 до 64 и 26 млн. от 65 и выше [9].

Основной причиной международной миграции рабочей силы является неравномерность экономического развития различных стран. В странах с ускоренным социально-экономическим развитием всегда обнаруживается нехватка рабочей силы, причем зачастую наиболее перспективных профессий. В других странах, с замедленным социально-экономическим развитием, наоборот, образуется относительный избыток трудовых ресурсов.

Большая часть трудовых мигрантов являются работниками с низким уровнем профессиональной подготовки и квалификации, и существенная часть мигрантов занимают те рабочие места, которые являются непривлекательными для местных жителей, последние, даже оказавшись безработными, будут предпочитать не выполнять подобные виды работы и жить, используя гарантии, предоставляемые системой социального обеспечения. Недавние изменения в повышении социальной выплаты безработным только усугубили эту ситуацию. В связи с этим трудовые мигранты не вступают в конкуренцию за часть рабочих мест, которые связаны с выполнением не престижной, низкооплачиваемой работы. В России профессиональных ниш для рабочих мигрантов из стран СНГ много в разных сферах: строительстве, сельском хозяйстве, торговле, услугах, малом бизнесе в целом.

Страны-экспортёры рабочей силы получают экономические выгоды в основном в двух формах: решение проблемы занятости в результате трудоустройства за рубежом и получение доходов в виде переводов-мигрантов из-за рубежа. Для ряда стран значение трудовых переводов как доходной статьи платежного баланса выше, чем аналогичные суммы, полученные от экспорта товаров или услуг (рис. 5) [7].

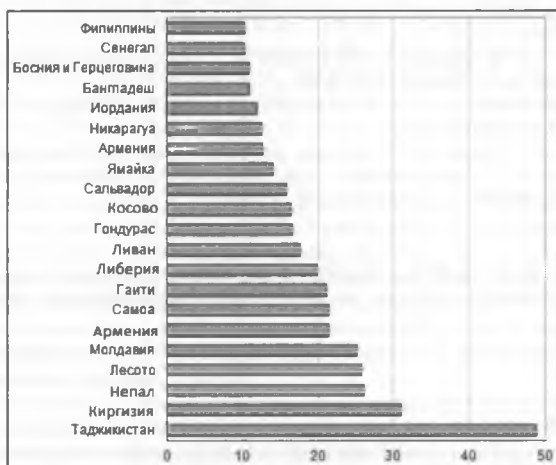


Рис. 5. Доля денежных переводов от ВВП в 2013 году, %.

Источник: [7]

Как видно из рис. 5, по значению денежных переводов мигрантов для национальной экономики – по их величине относительно ВВП – в 2013 году список лидеров возглавили Таджикистан (48%), Киргизия (31%), Непал и Лесото (25%), Молдова (24%), Армения, Гаити и Самоа (21%). В остальных странах доля денежных переводов в страну составляет менее 20% ВВП [8].

Следует также отметить, что за 2012 год из РФ по данным Банка России было отправлено денежных средств за рубеж в 5 раз больше, чем получено оттуда – разница составляет около 16 млн. долл. США [5].

Из всего вышесказанного можно также сделать вывод о том, что международная трудовая миграция и международное движение капитала, а в особенности денежные переводы тесно связаны между собой. Есть в этом и положительные, и отрицательные стороны. Негативным моментом является невозможность учета количества нелегальных мигрантов в стране и, соответственно, суммы денежных переводов, отправляемых через неофициальные каналы. Положительной стороной является то, что страна происхождения мигрантов получает дополнительный источник валютного дохода. Естественно, это улучшает состояние платежного баланса страны – экспортёра рабочей силы.

Следует также отметить, что при определённых обстоятельствах денежные переводы мигрантов, осуществляемые через международные системы денежных переводов, могут относиться к финансовым потокам, которые в дальнейшем образуют инвестиции и капитал.

#### Литература

1. Интерфакс: Россия и страны СНГ [Электронный ресурс]. – Режим доступа: <http://www.interfax.ru/business/txt.asp?id=319028>.
2. Рыбаковский, Л. Миграционный потенциал новых независимых государств в условиях его привлечения в Россию [Текст] / Л. Рыбаковский // Экономическое обозрение ЕвразЭС+. – 2009. – №1/2.
3. Рязанцев А.П. Трансформация международных денежных переводов в капитал и инвестиции: экономическое обоснование [Текст] / Рязанцев А.П., Е.Ю. Хрусталева, Л.Г. Алексеева // Финансовый рынок. – 2011. – 27 (459).
4. Статистические данные Международного валютного фонда [Электронный ресурс]. – Режим доступа: <http://www.imf.org>.
5. Статистические данные Центрального банка РФ [Электронный ресурс]. – Режим доступа: <http://www.cbr.ru/statistics>.
6. Трофимова Т.И. Денежные переводы в условиях глобализации [Текст] / Т.И. Трофимова // Известия ИГЭА. – 2008. – № 1.
7. The World Bank, Migration and Remittance Unit, Development Prospects Group. [Текст] // World Bank – Migration and Remittance Brief, № 20, April 19, 2013.
8. Remittance Data in world, 2013 [Электронный ресурс] // World Bank – Режим доступа: <http://www.siteresources.worldbank.org>.
9. United Nations, Department of Economic and Social Affairs. Population Division International Migration 2013. [Электронный ресурс]. – Режим доступа: – [http://esa.un.org/unmigration/documents/Graphs\\_and\\_Maps.pdf](http://esa.un.org/unmigration/documents/Graphs_and_Maps.pdf).

## АНАЛИЗ ВЛИЯНИЯ ИНТЕГРАЦИОННЫХ ПРОЦЕССОВ НА ВЗАИМНУЮ ТОРГОВЛЮ МЕЖДУ РОССИЕЙ И СТРАНАМИ СНГ

*Е.А. Логвиненко, Е.В. Михайловская  
г. Белгород, Россия*

Современная мировая экономика, будучи глобальной по своей природе, все больше развивается в направлении усиления интеграционных процессов и на мировом, и на региональном (субрегиональном) уровнях. Все страны мира — как традиционно интегрирующиеся, так и вновь включающиеся в эти процессы — стремятся посредством взаимодействия с партнерами в рамках региональных интеграционных объединений более полно реализовать свои экономические интересы, расширить сферы влияния, сформировать новые возможности.

По степени интеграции и значению для Российской Федерации на первом месте среди интеграционных блоков по праву остается СНГ. Развитие и углубление взаимного торгово-экономического сотрудничества в рамках Содружества является одним из важных направлений интеграционной политики России.